




986

# Sprawozdanie z działalności Straży Miejskiej m.st. Warszawy za 2015 r.



Straż Miejska m.st. Warszawy  
ul. Młynarska 43/45 01-170 Warszawa



Szanowni Państwo,

przekazuję na Państwa ręce sprawozdanie z działalności Straży Miejskiej m.st. Warszawy za rok 2015. Nie sposób w kilkudziesięciostronicowym dokumencie przedstawić wszystkie aspekty działalności jednostki, którą mam zaszczyt dowodzić. Wybrano więc obszary istotne z punktu widzenia funkcjonowania formacji, które nierozdzielnie łączą się z aktywnością miasta i oczekiwaniami mieszkańców stolicy.



Nadrzędnym celem straży miejskiej jest szeroko rozumiana ochrona porządku publicznego na terenie dynamicznie rozwijającego się miasta i zapewnienie bezpieczeństwa jego mieszkańcom. Osiągnięcie pozytywnych i pożądaných efektów wymaga coraz większego zaangażowania funkcjonariuszy i podejmowania działań w wielu obszarach. Stąd też podejmujemy działania wzmacniające skuteczność i jakość realizowanych przez nas zadań poprzez podnoszenie kwalifikacji funkcjonariuszy, dostosowywanie procedur, wykorzystanie nowych narzędzi technologicznych i alternatywnych kanałów komunikacji z mieszkańcami.

Straż miejska „żyje rytmem miasta i jego mieszkańców”, dlatego też jednym z wyznaczników priorytetów formacji są potrzeby społeczności lokalnej i odpowiedni sposób reagowania na nie. Również charakter przekazywanych nam informacji, a co za tym idzie identyfikacja oczekiwań społecznych, stanowią dodatkowe wytyczne. Staramy się być tam, gdzie reakcji z naszej strony oczekują mieszkańcy, wspierając tym samym lokalną społeczność w rozwiązywaniu codziennych problemów. Być może nie zawsze jesteśmy w stanie sprostać wszystkim wymaganiom, ale podejmujemy wszelkie możliwe działania, aby nasza praca była skuteczna i efektywna.

Warszawa jest uznawana za miasto bezpieczne. Deklarują to sami mieszkańcy, wskazując w corocznych badaniach, wysoki poziom poczucia bezpieczeństwa. Jestem przekonany, że wpływ na tę ocenę ma również działalność naszej formacji.

Nasze działania nie ograniczają się tylko do reagowania w przypadku stwierdzenia naruszeń prawa, czy też przyjętych norm i zasad współżycia społecznego. Aby ograniczyć w przyszłości występowanie zjawisk niepożądanych i sprzecznych z prawem, kładziemy szczególny nacisk na prewencję i działania profilaktyczne. Prowadzone przez strażników programy edukacyjno-informacyjne dotyczą szeregu aspektów bezpieczeństwa i są skierowane do różnych grup wiekowych i społecznych.

W tym dokumencie znajdują również Państwo informacje dotyczące m.in. pomocy jaką niosą strażnicy miejscy osobom bezdomnym, działań komunalnych, czy związanych z ochroną zwierząt, a także współpracy z innymi jednostkami i służbami.

Nasza formacja wciąż się rozwija i podejmuje nowe działania, które wynikają ze zmieniającej się rzeczywistości, rosnących oczekiwań społecznych, czy zmieniających się przepisów prawa. Rok 2016, to rok kolejnych wyzwań, w tym realizacji nowego zadania o istotnym znaczeniu dla bezpieczeństwa i jakości życia mieszkańców z zakresu ochrony środowiska. Jest to też rok jubileuszowy. Straż miejska będzie obchodzić ćwierćwiecze funkcjonowania w stolicy i pracy na rzecz jej mieszkańców.

Mam nadzieję, że lektura sprawozdania, przybliży Państwu działalność straży miejskiej, nie tylko wynikającą z ustawowych zadań, ale również z szeregu inicjatyw własnych strażników miejskich.

KOMENDANT  
Straży Miejskiej m.st. Warszawy  
Zbigniew Leszczyński

<b>Straż Miejska m.st. Warszawy</b> .....	<b>4</b>
<b>1. Oddziały Terenowe w 2015 r.</b> .....	<b>5</b>
<b>2. Zgłoszenia</b> .....	<b>6</b>
2.1 Zarejestrowane zgłoszenia .....	6
2.2 Zgłoszenia od mieszkańców .....	8
2.3 Działania własne .....	10
2.4 SMS Interwencyjny.....	12
2.5 Warszawa 19 115 – Miejskie Centrum Kontaktu .....	12
<b>3. Bezpieczeństwo i ochrona porządku publicznego</b> .....	<b>13</b>
3.1 Zakłócanie.....	13
3.2 Spożywanie alkoholu w miejscach zabronionych.....	15
3.3 Podjęcie osób nietrzeźwych .....	17
3.4 Działania ukierunkowane „Zmierzch” .....	18
3.5 Bezpieczeństwo w komunikacji miejskiej.....	19
3.6 Kontrola taksówek.....	22
3.6.1 Wybrane interwencje .....	23
3.7 Bezpieczeństwo osób i mienia.....	24
3.8 Osoby ujęte podejrzane o popełnienie czynów zabronionych .....	26
3.9 Wyniki współpracy z monitoringiem wizyjnym.....	27
3.10 Zabezpieczenia imprez masowych i zgromadzeń publicznych.....	28
<b>4. Działania w obszarze bezpieczeństwa dzieci i młodzieży</b> .....	<b>29</b>
4.1 Działania w obszarze bezpieczeństwa dzieci i młodzieży .....	29
4.2 Zadania realizowane na rzecz bezpieczeństwa dzieci i młodzieży .....	30
<b>5. Działalność edukacyjna</b> .....	<b>32</b>
5.1 Referat profilaktyki.....	32
5.2 Oferta programowa dla szkół i przedszkoli .....	33
5.3 Projekt „Teatr Na Straży” .....	37
5.4 Zima w mieście / Lato w mieście .....	38
5.5 Działania akcyjne i alternatywne .....	38
5.6 Referat Promocji.....	40
5.7 Bezpieczny Senior.....	44
5.8 Bezpieczna Warszawianka.....	44
5.9 Miasteczko Ruchu Drogowego .....	46
<b>6. Pomoc osobom bezdomnym</b> .....	<b>48</b>

<b>7. Działania komunalne .....</b>	<b>50</b>
7.1 Działania w zakresie utrzymania czystości i porządku .....	50
7.2 Działania w obszarze handlu .....	51
<b>8. Działania związane z ochroną zwierząt na terenie stolicy .....</b>	<b>53</b>
8.1 Podstawowe zadania związane z ochroną zwierząt.....	53
8.2 Zgłoszenia dotyczące zwierząt.....	53
8.3 Zgłoszenia mieszkańców .....	54
8.4 Zdarzenia dotyczące zwierząt.....	55
8.5 Interwencje Eko Patrolu .....	56
8.6 Zwierzęta odłowione przez Eko Patrol .....	57
8.7 Przekazania zwierząt .....	59
8.8 Wybrane interwencje .....	60
<b>9. Współpraca z Policją .....</b>	<b>62</b>
<b>10. Bezpieczeństwo w ruchu drogowym.....</b>	<b>64</b>
10.1 Zgłoszenia mieszkańców dotyczące ruchu drogowego w 2015 r.....	64
10.2 Usunięcia pojazdów.....	65
10.3 „Wraki pojazdów” .....	68
10.3.1 Podstawy prawne usunięcia „wraków” .....	68
10.3.2 Referat ds. pojazdów .....	68
10.3.3 Wybrane interwencje wobec „wraków” .....	70
10.3.4 Działania podjęte wobec wraków .....	73
10.4. Blokady.....	75
10.5 Warszawski system kontroli ruchu drogowego .....	76
10.5.1 Urządzenia rejestrujące - ogólne dane za rok 2015 .....	78
10.5.2 Kontrola prędkości przy użyciu mobilnych i stacjonarnych urządzeń rejestrujących .....	79
10.5.3 Przekroczenia prędkości.....	81
10.5.4 Wybrane przykłady przekraczania prędkości .....	81
10.5.5 Przejazd na czerwonym świetle .....	82
10.5.6 Sprawcy wykroczeń .....	82
10.5.7 Immunitety dyplomatyczne.....	84
<b>11. Ogólne wyniki działań .....</b>	<b>85</b>
<b>12. Zatrudnienie .....</b>	<b>87</b>
12.1 Stan zatrudnienia.....	87
12.2 Zmiany w zatrudnieniu .....	89
<b>13. Szkolenia .....</b>	<b>90</b>
13.1 Szkolenia podstawowe .....	90

13.2 Szkolenia doskonalące.....	91
13.3 Szkolenia doskonalące intensywne .....	91
13.4 Szkolenia specjalistyczne .....	91
13.5 Podnoszenie kwalifikacji zawodowych w formie nauki .....	92
<b>14. Środki techniczne.....</b>	<b>93</b>
<b>15. Ochrona prawna funkcjonariuszy .....</b>	<b>94</b>
15.1 Ochrona prawna funkcjonariuszy.....	94
15.2 Liczba zdarzeń i przedmiot wystąpień do organów ścigania.....	94
<b>16. Postępowania skargowe .....</b>	<b>97</b>
16.1 Postępowania skargowe.....	98
16.2 Postępowania wnioskowe .....	103
<b>17. Postępowania legislacyjne .....</b>	<b>104</b>
<b>18. Przeprowadzone kontrole i audyty .....</b>	<b>108</b>
<b>19. Konwojowanie wartości pieniężnych .....</b>	<b>109</b>

***„Straż Miejska m. st. Warszawy nieustannie służy społeczności stolicy pracując na rzecz zapewnienia spokoju i porządku publicznego, jako istotnego elementu rozwoju miasta”.***

Straż Miejska m.st. Warszawy (**SM**) jest umundurowaną formacją powołaną przez Radę Miasta. Głównym zadaniem straży miejskiej jest ochrona porządku publicznego na terenie miasta. Podstawowym aktem prawnym stanowiącym o funkcjonowaniu Straży Miejskiej jest ustawa z dnia 29 sierpnia 1997 r. o strażach gminnych (Dz.U. 2013 r. poz. 1383 z późn. zm). Do zadań strażników wymienionych w powyższej ustawie należą m.in.: ochrona spokoju i porządku w miejscach publicznych, czuwanie nad porządkiem i kontrola ruchu drogowego, współdziałanie z właściwymi podmiotami w zakresie ratowania życia i zdrowia obywateli, doprowadzanie osób nietrzeźwych do izb wytrzeźwień, inicjowanie i uczestnictwo w działaniach mających na celu zapobieganie popełnianiu przestępstw i wykroczeń oraz zjawiskom kryminogennym.

Aktami prawa miejscowego, które regulują działalność Straży Miejskiej m.st. Warszawy są uchwała nr IX/158/2011 Rady Miasta Stołecznego Warszawy z dnia 10 lutego 2011 r. w sprawie nadania statutu Straży Miejskiej m.st. Warszawy a także uchwała nr VI/59/2007 Rady Miasta Stołecznego Warszawy z dnia 2 marca 2007 r. w sprawie nadania regulaminu Straży Miejskiej m.st. Warszawy.

Na strukturę Straży Miejskiej składają się trzy podstawowe piony nad którymi nadzór sprawują Zastępcy Komendanta Straży Miejskiej m.st. Warszawy.

- ✓ **Pion Prewencji** jest najliczniejszym w strukturze Straży Miejskiej. Podstawowymi jednostkami odpowiedzialnymi za ochronę spokoju i porządku publicznego na obszarze poszczególnych dzielnic są właściwe Oddziały Terenowe, których w straży miejskiej funkcjonuje siedem. Takie ukształtowanie struktury organizacyjnej prowadzi do usprawnienia realizacji zadań poprzez lepszą identyfikację potrzeb społeczności lokalnej oraz dopasowanie do specyfiki danego terenu.
- ✓ **Pion Operacyjny** koordynuje i organizuje dowodzenie działaniami podejmowanymi przez funkcjonariuszy straży miejskiej w terenie. Pracownicy odpowiednich komórek pionu operacyjnego zajmują się również przygotowaniem planów, szkoleń, analiz i sprawozdań. Funkcjonariusze oprócz wsparcia pionu prewencji realizują również wspólne zadania z policją, ochroną ładu i porządku w trakcie imprez masowych, działania związane z bezpieczeństwem zwierząt na terenie miasta.
- ✓ **Pion Logistyki** jest zapleczem Straży Miejskiej gwarantującym jej prawidłowe funkcjonowanie. Pracownicy Pionu Logistyki są odpowiedzialni za całokształt spraw administracyjno-gospodarczych. Opowiadają między innymi za organizację transportu samochodowego, prawidłowy przebieg zamówień publicznych, zaopatrzenie, magazyny, właściwe utrzymanie obiektów straży miejskiej. Pion Logistyki zajmuje się również współpracą z władzami samorządowymi, obsługą prawną i legislacyjną. Pracownicy pionu są także odpowiedzialni za prawidłowe funkcjonowanie i wdrażanie nowych systemów teleinformatycznych.

## 1. ODDZIAŁY TERENOWE W 2015 R.

Przyjęty podział organizacyjny jednostki zapewnia możliwość sprawnej realizacji obowiązków nałożonych na naszą formację oraz pozwala na zaspokojenie szczególnych potrzeb wynikających ze specyfiki miasta stołecznego Warszawy. Straż miejska na trwałe wpisała się w pejzaż stolicy, stopniowo przejmując nowe zadania, które wynikają ze specyfiki stołecznej aglomeracji.

Dziś warszawska formacja składająca się z 7 oddziałów terenowych, jest największą i najprężniej działającą w Polsce. Zatrudnia w swoich szeregach 1 751 osób i wciąż zyskuje nowe kompetencje coraz skuteczniej dbając o porządek i bezpieczeństwo w Warszawie.

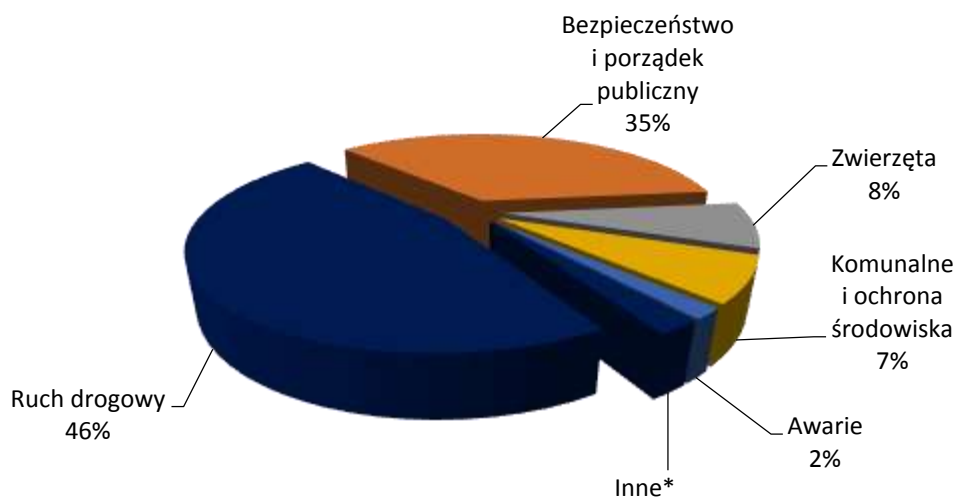




## 2. ZGŁOSZENIA

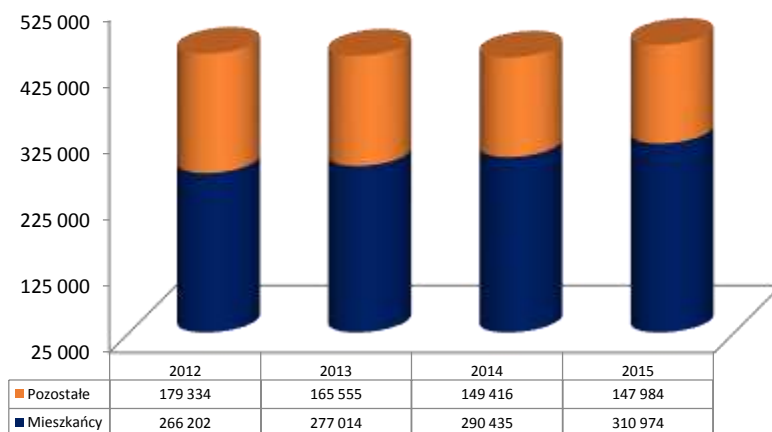
### 2.1 Zarejestrowane zgłoszenia

W 2015 r. Straż Miejska m.st. Warszawy przyjęła **458 958** zgłoszeń dotyczących zagrożeń lub nieprawidłowości występujących na terenie miasta. Średnio w ciągu doby rejestrowano **1 257** zgłoszeń. Na przestrzeni ostatnich lat, ogólna liczba zgłoszeń wpływających do straży miejskiej utrzymuje się na porównywalnym poziomie.



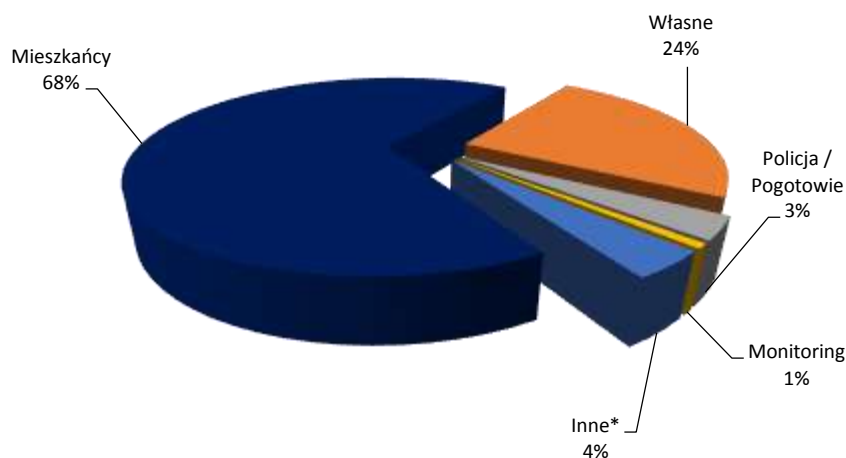
Wykres 1. Kategorie zgłoszeń

\*Inne (zagrożenia pogodowe i pożarowe, instytucje oraz kategorie niesklasyfikowane)



Wykres 2. Liczba zgłoszeń do straży miejskiej w latach 2012-2015

Straż miejska jest otwarta na współpracę, utrzymuje stały kontakt z mieszkańcami oraz służbami i podmiotami odpowiedzialnymi za bezpieczeństwo i porządek publiczny. Struktura zgłoszeń w latach 2012-2015 wskazuje zwiększający się udział zgłoszeń wpływających od mieszkańców. W 2015 r. stanowiły one **68%** wszystkich zgłoszeń.

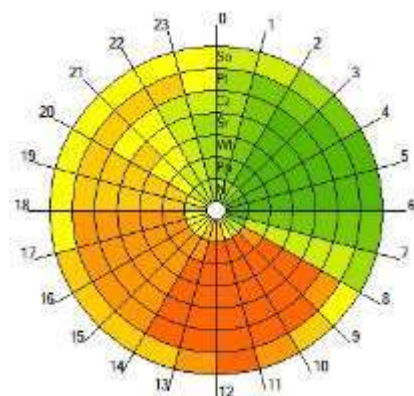


Wykres 3. Źródła zgłoszeń do straży miejskiej w 2015 r.



\*Inne (Centrum Kontaktu z Mieszkańcami 19115, Centrum Powiadamiania Ratunkowego oraz zgłaszający niesklasyfikowani, np. instytucje, agencje ochrony).

Z analizy czasu wpływu zgłoszeń wynika, że największe ich natężenie występowało w dni powszednie pomiędzy godz. 8.00 a 14.00. Najmniejszą natomiast liczbę zgłoszeń odnotowano pomiędzy godz. 1.00 a 7.00, niezależnie od dnia tygodnia

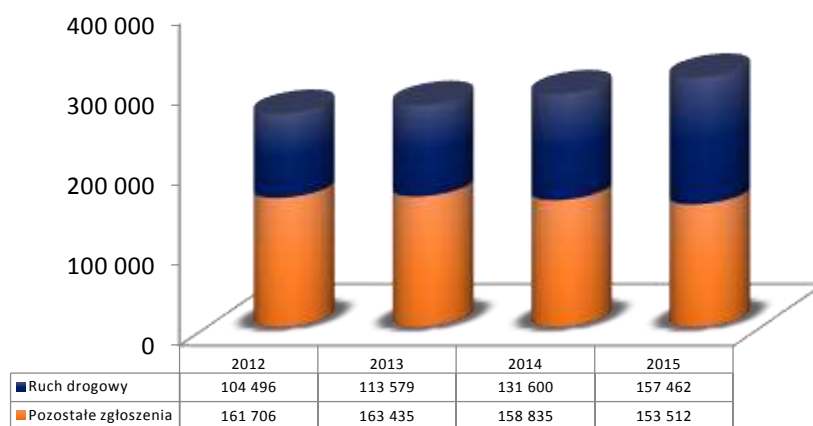


#### Zegar\* 1. Intensywność zgłoszeń

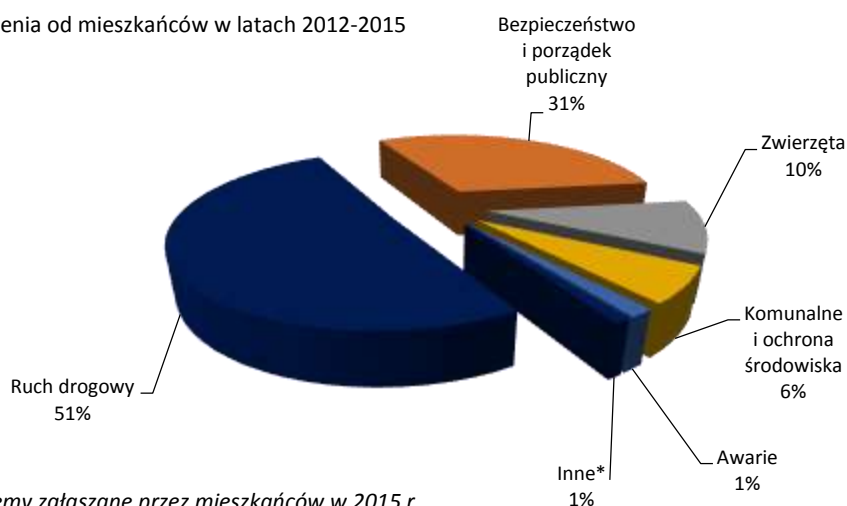
\*Zegary zdarzeń/zgłoszeń umożliwiają lepsze przeanalizowanie występowania danego zjawiska biorąc pod uwagę datę i czas ich występowania. Zegary powstały w wyniku zsumowania liczby zdarzeń/zgłoszeń w konkretnych przedziałach czasowych, w podziale na godziny i dni tygodnia. Gradient kolorów pozwala zobrazować nasilenie analizowanego zjawiska.

## 2.2 Zgłoszenia od mieszkańców

W porównaniu do 2014 r. liczba zgłoszeń od mieszkańców wzrosła o ok. **7%**. Na przestrzeni ostatnich czterech lat obserwowany jest stały wzrost liczby zgłoszeń od obywateli dotyczących nieprzestrzegania przepisów Prawa o Ruchu Drogowym, czego wyrazem jest ponad **19%** przyrost w stosunku do roku ubiegłego. Zgłoszenia w tej kategorii stanowiły ponad połowę wszystkich zgłoszeń. Jest to najwyższy wskaźnik w analizowanym okresie.



Wykres 4. Zgłoszenia od mieszkańców w latach 2012-2015



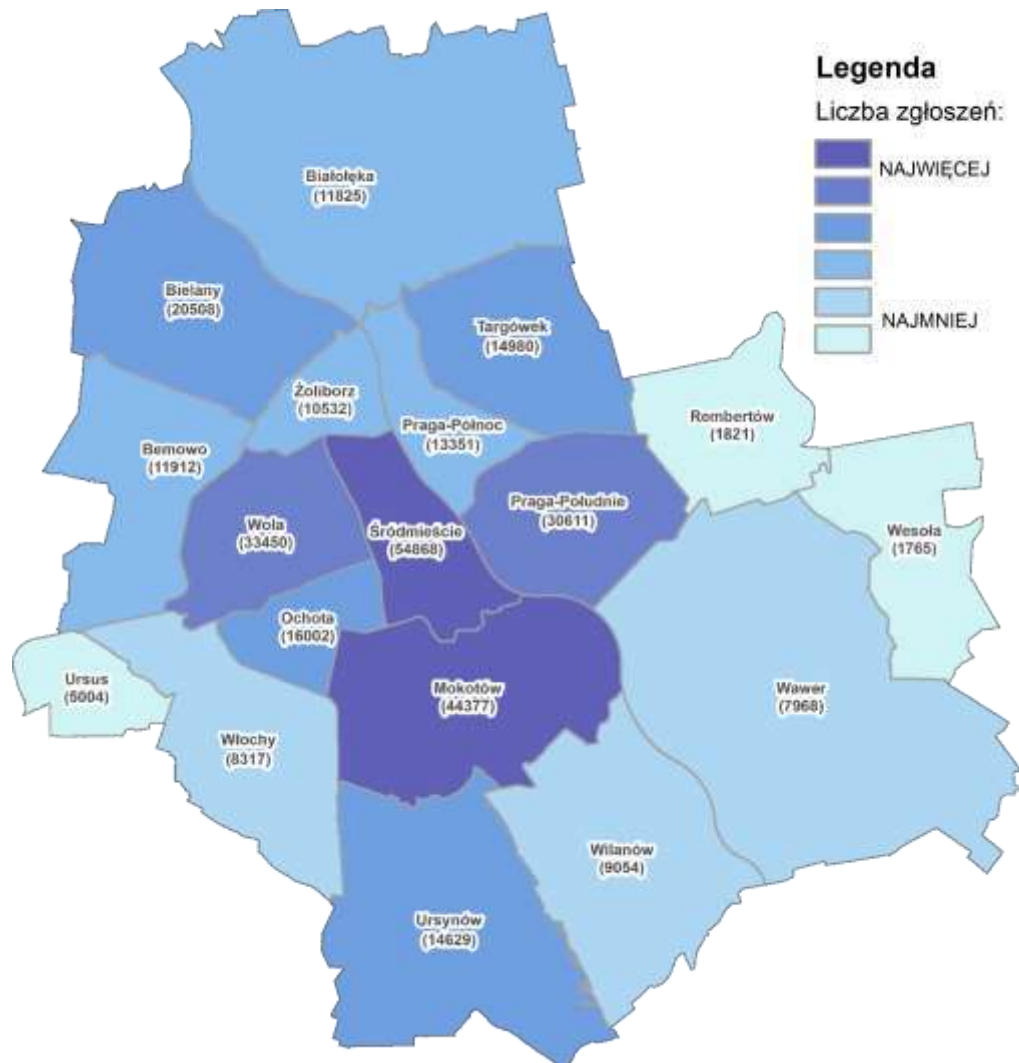
Wykres 5. Problemy zgłaszane przez mieszkańców w 2015 r.



\*Inne (zagrożenia pogodowe i pożarowe, instytucje oraz kategorie niesklasyfikowane)

W 2015 r. przeważająca liczba zgłoszeń od mieszkańców (53%) wpłynęła z terenu następujących dzielnic:

- ✓ Śródmieście (18%),
- ✓ Mokotów (14%),
- ✓ Wola (11%),
- ✓ Praga Południe (10%).



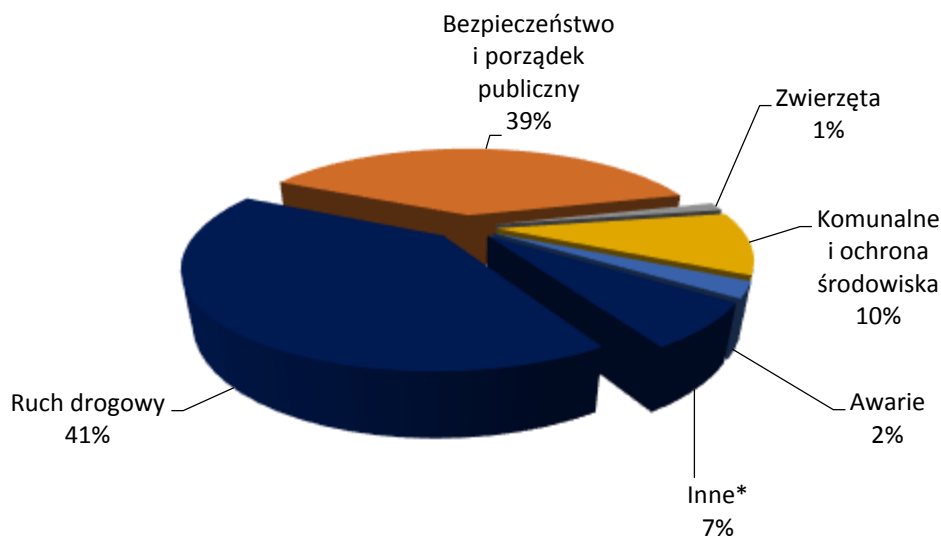
Mapa 1. Liczba zgłoszeń od mieszkańców w poszczególnych dzielnicach w 2015 r.



## 2.3 Działania własne

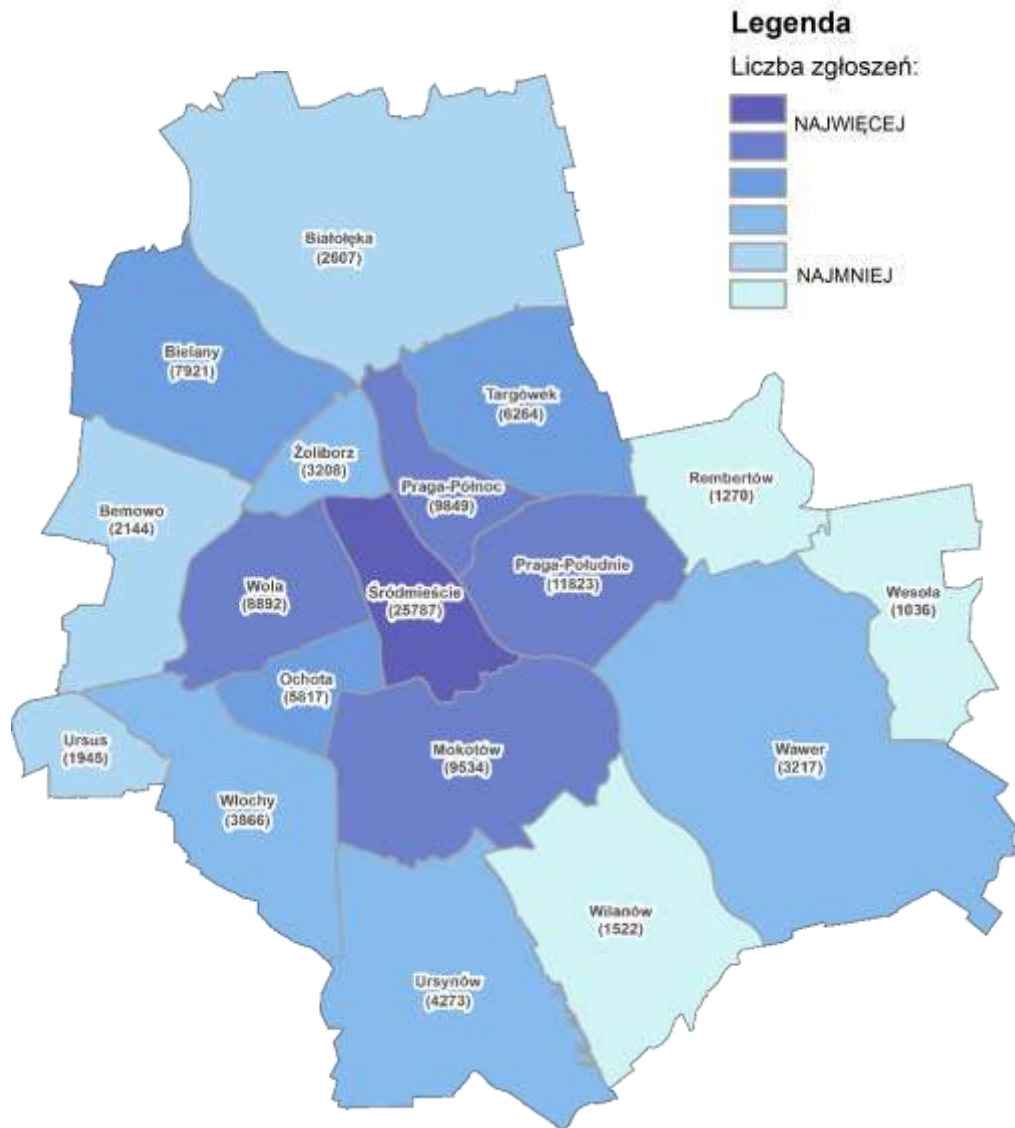
W trakcie działań patrolowych w 2015 r. funkcjonariusze straży miejskiej przeprowadzili **110 975** własnych interwencji. Strażnicy miejscy realizując działania własne, wykazują największą aktywność w tych obszarach, które są najbardziej uciążliwe dla mieszkańców Warszawy, o czym świadczy analogiczny udział procentowy poszczególnych kategorii działań własnych ze zgłoszeniami mieszkańców. Strażnicy podejmowali najczęściej działania w przypadkach niestosowania przepisów prawa o ruchu drogowym (**41%**), naruszeń bezpieczeństwa i porządku publicznego (**39%**), oraz nieprawidłowości związanych ze sprawami komunalnymi (**10%**).

	<b>RUCH DROGOWY</b>		<b>BEZPIECZEŃSTWO I PORZĄDEK PUBLICZNY</b>
	44 968		43 042
	<b>ZWIERZĘTA</b>		<b>KOMUNALNE I OCHRONA ŚRODOWISKA</b>
	1 528		11 108
	<b>AWARIE</b>		<b>INNE*</b>
	2 748		7 581



\*Inne (zagrożenia pogodowe i pożarowe, instytucje oraz kategorie niesklasyfikowane)

**Wykres 6.** Działania własne strażników miejskich w 2015 r.

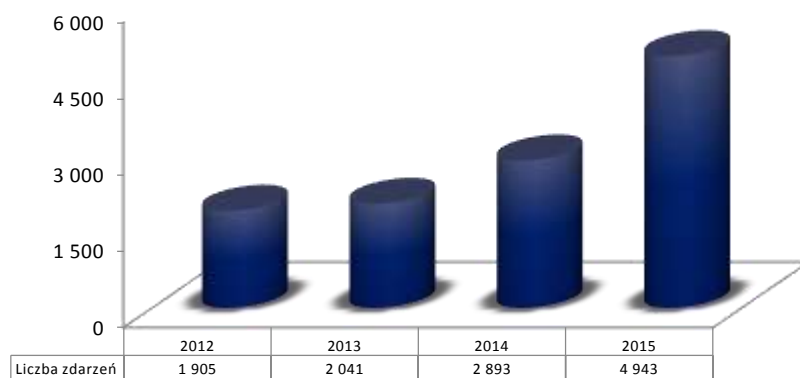


Mapa 2. Liczba interwencji własnych w poszczególnych dzielnicach w 2015 r.



## 2.4 SMS Interwencyjny

W 2015 r. przeprowadzono **4 943** interwencji na podstawie informacji tekstowych. Większość zdarzeń zarejestrowanych na podstawie zgłoszeń SMS-owych dotyczyła nieprawidłowości w ruchu drogowym (**55%**) oraz zakłócania spokoju i porządku publicznego (**40%**).



**Wykres 7** Liczba interwencji podjętych na podstawie otrzymanych informacji tekstowych w latach 2012-2015

W roku 2015 znacząca część zdarzeń otrzymanych w formie SMS dotyczyła problemów z dzielnic Śródmieście (**23%**) oraz Wilanów (**20%**) wśród których dominował ruch drogowy a w szczególności parkowanie niezgodne z przepisami. Na przestrzeni ostatnich czterech lat obserwowane jest systematycznie rosnące zainteresowanie wykorzystaniem tej formy kontaktu obywateli z organizacją. Rok 2015 jest tutaj rekordowy ze wzrostem ok. **70%** w stosunku do roku ubiegłego.

## 2.5 Warszawa 19 115 – Miejskie Centrum Kontakt

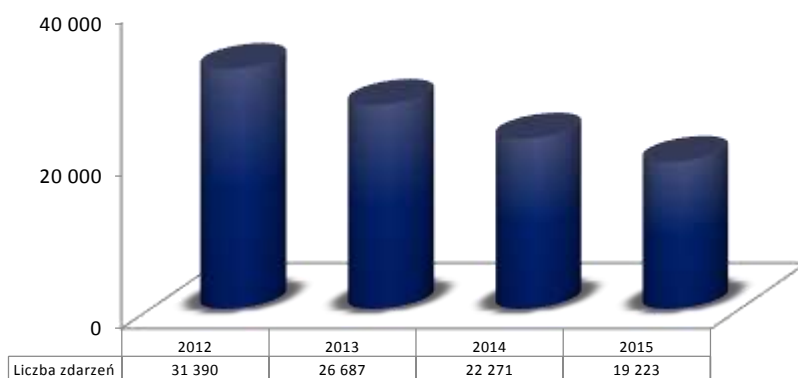


W 2015 r. Miejskie Centrum Kontakt pośredniczyło w przekazaniu **8 532** zgłoszeń przeznaczonych do weryfikacji lub realizacji przez straż miejską. Większość spraw dotyczyła problematyki ruchu drogowego (**39%**) oraz komunalnej (**38%**). Wśród spraw dotyczących ruchu drogowego dominowała tematyka parkowania niezgodnie z przepisami natomiast wśród spraw komunalnych przeważały zgłoszenia dotyczące nieprawidłowego gromadzenia odpadów oraz zanieczyszczania terenu.

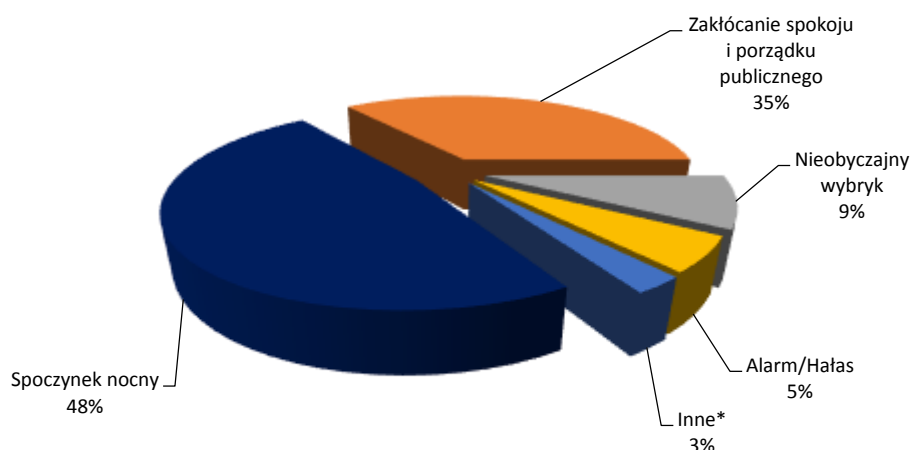
### 3. BEZPIECZEŃSTWO I OCHRONA PORZĄDKU PUBLICZNEGO

#### 3.1 Zakłócanie

Wzrost poczucia bezpieczeństwa w zakresie spokoju i porządku publicznego, widoczny między innymi w zmniejszającej się od kilku lat liczbie rejestrowanych zdarzeń w tej kategorii, jest efektem szeregu konsekwentnie realizowanych przez straż miejską działań takich jak regularne patrolowanie miejsc zagrożonych występowaniem zjawisk niepożądanych przy jednoczesnym zwiększeniu zaangażowanych sił i środków.



Wykres 8. Zdarzenia dotyczące zakłócania w latach 2012-2015



Wykres 9. Struktura zdarzeń dotyczących zakłócania w 2015 r.

\*żebractwo, wyrzucanie przedmiotów, nieprzyzwoite treści, zgromadzenia publiczne / zbiegowiska

W porównaniu do 2014 r. liczba zarejestrowanych zdarzeń zmniejszyła się o **14%**, zaś na przestrzeni lat 2012-2015 odnotowano spadek na poziomie **40%**.

W celu optymalizacji podejmowanych działań, prowadzone są analizy na podstawie których typowane są miejsca szczególnie zagrożone. Informacje te pozwalają na odpowiednie dysponowanie sił i środków w celu realizacji zadań patrolowo-interwencyjnych z uwzględnieniem tendencji w zakresie kumulowania się tych zdarzeń.





### SPOCZYNEK NOCNY

9 207



### ZAKŁÓCANIE SPOKOJU I PORZĄDKU PUBLICZNEGO

6 811



### INNE\*

508



### NIEOBYCZAJNY WYBRYK

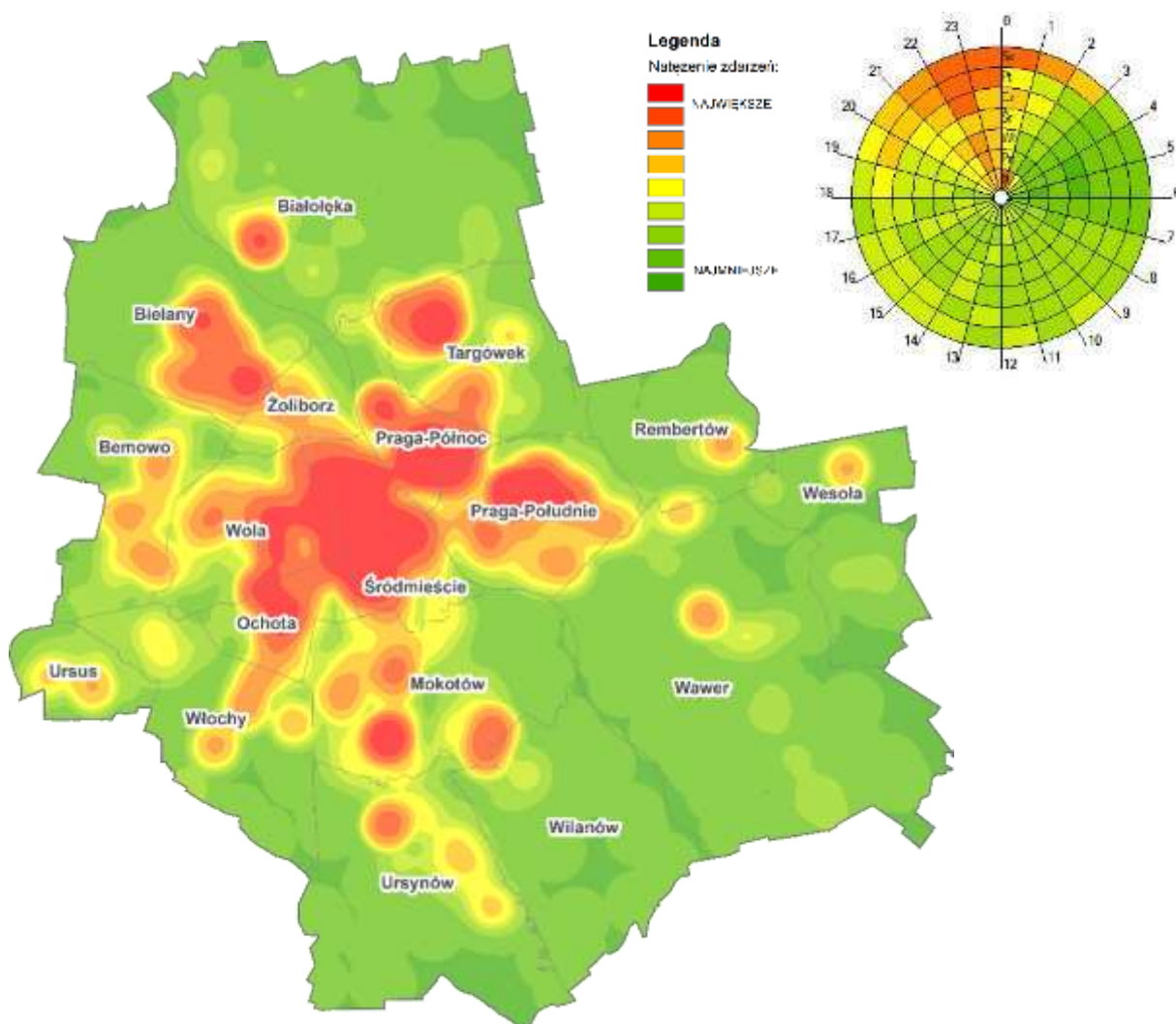
1 655



### ALARM / HAŁAS

1 042

\* Inne (żebractwo, wyrzucanie przedmiotów, nieprzyzwoite treści, zgromadzenia publiczne/zbiegowiska)

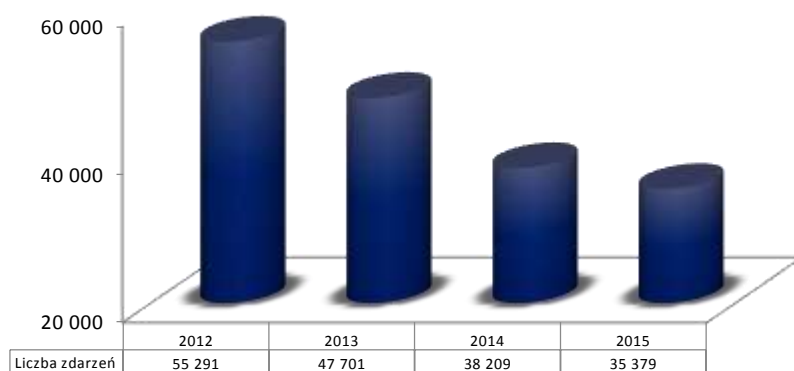


Mapa 3. Natężenie zdarzeń dotyczących zakłócania spokoju i porządku publicznego w 2015 r. Zegar 2. Intensywność zdarzeń

W omawianej tematyce najbardziej uciążliwe dla mieszkańców były przypadki dotyczące zakłócania porządku publicznego i spoczynku nocnego, które stanowiły **83%** wszystkich zdarzeń w tej kategorii. Z analizy czasu zdarzeń dotyczącego zakłócania wynika, że największe ich natężenie występowało w piątek i sobotę pomiędzy godz. 21.00, a 2.00. Najmniejszą natomiast liczbę zdarzeń odnotowano pomiędzy godz. 3.00 a 19.00, niezależnie od dnia tygodnia.

### 3.2 Spożywanie alkoholu w miejscach zabronionych

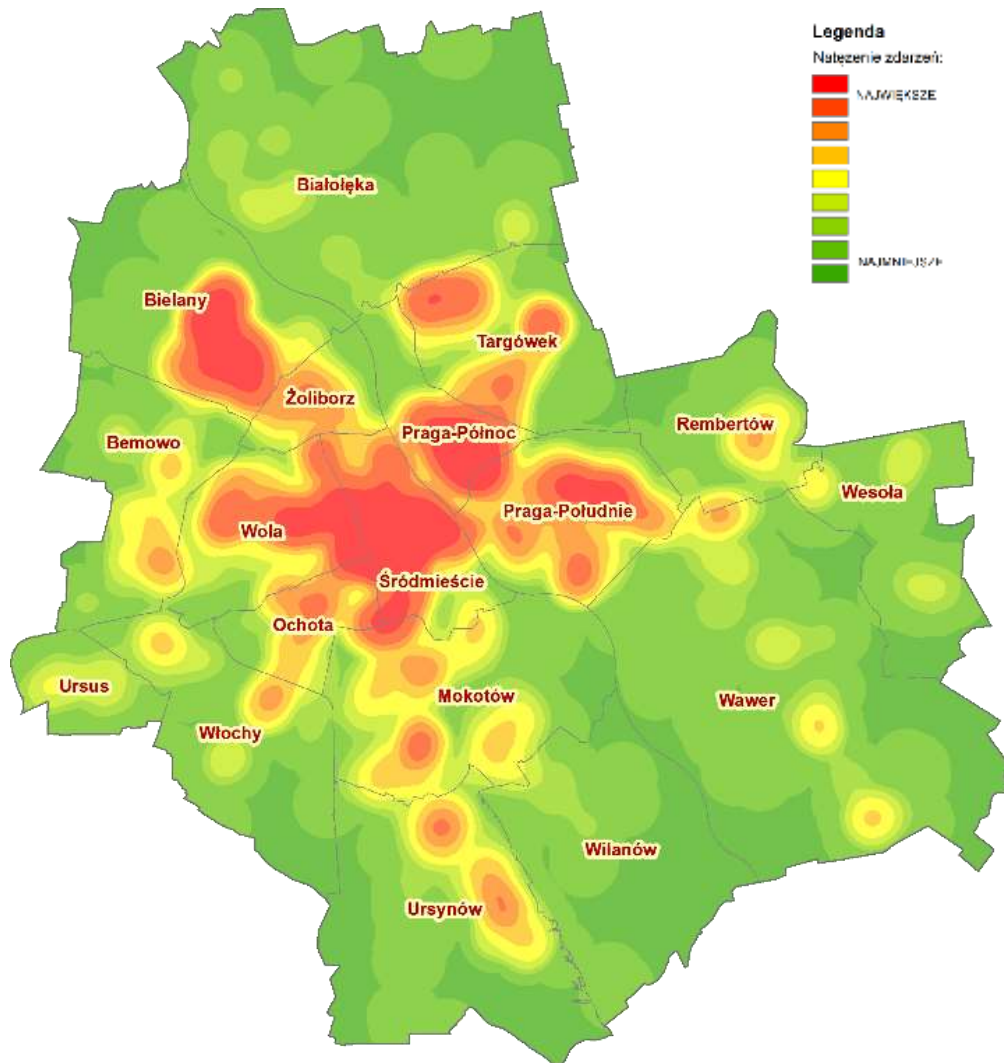
Straż miejska, działając na rzecz zapewnienia spokoju i porządku publicznego na terenie Warszawy, realizuje zadania wynikające z ustawy z dnia 26 października 1982 r. o wychowaniu w trzeźwości i przeciwdziałaniu alkoholizmowi (Dz.U. 2015 r., poz. 1286 z późn. zm.). Jednym z istotnych aspektów działań podejmowanych w tym zakresie, jest reagowanie na spożywanie alkoholu w sytuacji naruszenia zapisów wyżej wymienionej ustawy. Zjawisko spożywania alkoholu w miejscach niedozwolonych jest elementem obniżającym poczucie bezpieczeństwa, gdyż grupy osób pijących alkohol wzbudzają niepokój u obywateli, ponadto są niepożądanym i demoralizującym „wzorcem” zachowań dla dzieci i młodzieży. Zapobieganie występowaniu omawianego zjawiska uzasadnia również fakt, że spożywanie alkoholu w miejscach zabronionych ustawą, często sprzyja występowaniu innych niepożądanych zjawisk, takich jak: zakłócanie spokoju i porządku publicznego, zakłócanie spoczynku nocnego, nieobyczajne wybryki, a także popełnianie przestępstw i wykroczeń.



**Wykres 10.** Liczba zdarzeń dotycząca spożywania alkoholu w latach 2012-2015



Działania konsekwentnie podejmowane przez straż miejską ograniczyły skalę występowania zjawiska i rok 2015 był kolejnym, w którym odnotowano spadek liczby zdarzeń. Zarejestrowano regres na poziomie **7%** w stosunku do roku poprzedniego.



**Mapa 4.** Natężenie zdarzeń dotyczących spożywania alkoholu w 2015 r.

Z analizy danych wynika, że obszarem najbardziej dotkniętym występowaniem zjawiska była dzielnica Śródmieście, na terenie której w 2015 r. odnotowano aż **21%** interwencji związanych ze spożywaniem alkoholu w miejscach zabronionych ustawą.

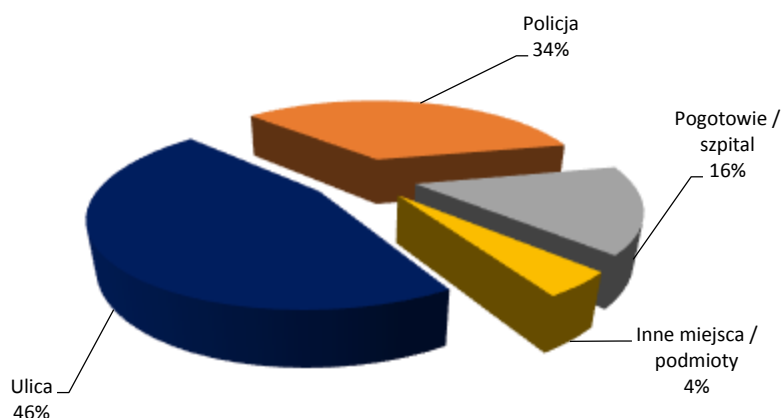
### 3.3 Podjęcie osób nietrzeźwych

Kolejnym aspektem działań podejmowanych na podstawie ustawy o wychowaniu w trzeźwości i przeciwdziałaniu alkoholizmowi są zadania związane z usuwaniem następstw jego nadużywania. Realizowane są one m.in. poprzez podjęcie osób nietrzeźwych.

Podjęcie osób nietrzeźwych ma w szczególności na celu zapobieganie wyrządzaniu przez te osoby szkód samym sobie, jak również ograniczanie występowania w przestrzeni publicznej zachowań niebezpiecznych lub nieobyczajnych spowodowanych nadmiernym spożyciem alkoholu.

Powyższe zadanie stanowi kolejny element zapewnienia bezpieczeństwa i porządku publicznego. W wyniku jego realizacji osoby w stanie nietrzeźwości zyskują opiekę, co jednocześnie jest istotnym obciążeniem dla Policji oraz służb medycznych w tym zakresie.

W 2015 r. podjęto ogółem **20 549** osób nietrzeźwych, większość z nich stanowili mężczyźni (**88%**).



**Wykres 11.** *Miejsce podjęcia osób nietrzeźwych w 2015 r.*

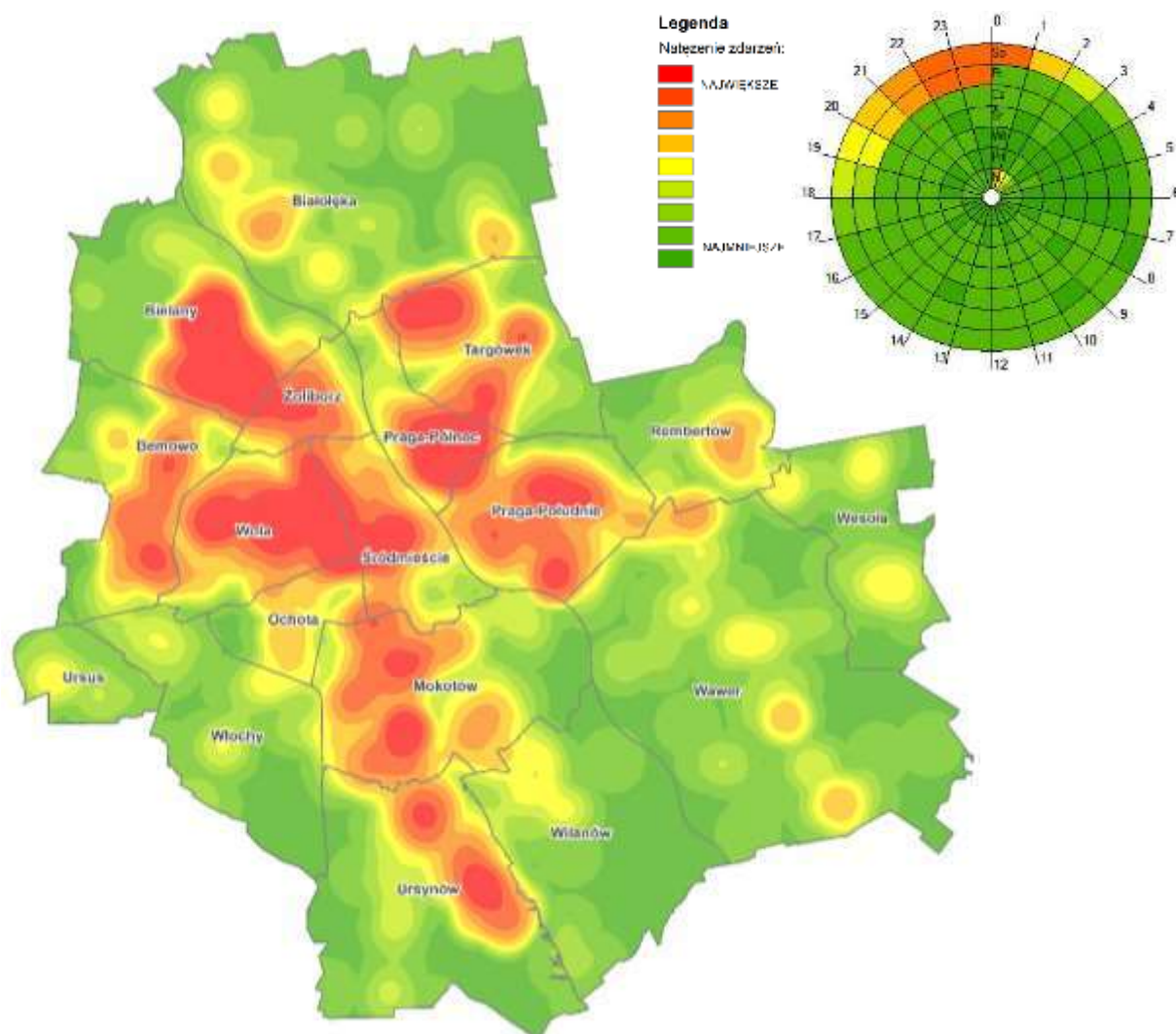
Najwięcej osób nietrzeźwych podjęto z dzielnic:

- ✓ Śródmieście (**25%**),
- ✓ Praga Południe (**12%**),
- ✓ Praga Północ (**11%**),
- ✓ Mokotów (**10%**).

### 3.4 Działania ukierunkowane „Zmierzch”

Straż miejska od września 2012 r. prowadzi działania pod kryptonimem „Zmierzch” ukierunkowane na przeciwdziałanie przypadkom naruszania porządku publicznego takich jak zakłócanie spoczynku nocnego, spożywania alkoholu w miejscach zabronionych, zaśmiecanie, dewastacja mienia. Działania te mają na celu zwiększenie poczucia spokoju i bezpieczeństwa obywateli w godzinach popołudniowych, wieczornych oraz nocnych.

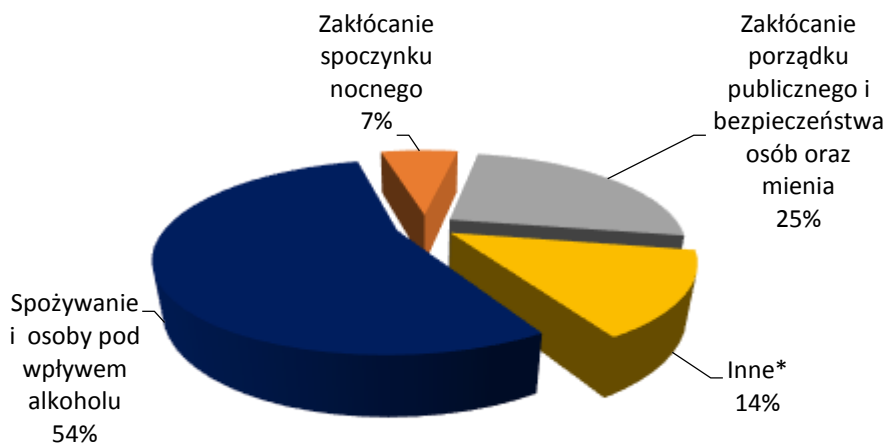
Działania akcyjne prowadzono w miejscach wytypowanych przez poszczególne oddziały terenowe SM na podstawie rozpoznania własnego strażników oraz zarejestrowanych zgłoszeń mieszkańców. Wzmoczone kontrole prowadzone są w weekendy przez dodatkowe patrole straży, w szczególności w miejscach wytypowanych sprzyjających zakłócaniu porządku publicznego tj. na terenie osiedli, parków, w rejonie sklepów monopolowych, lokali gastronomiczno-rozrywkowych. Działaniami objęto również obszar komunikacji miejskiej.



Mapa 5. Natężenie zdarzeń akcji „Zmierzch” w 2015 r.

Zegar 3. Intensywność zdarzeń

Realizowane systematycznie od kilku lat działania akcyjne „Zmierzch” doprowadziły do ograniczenia liczby negatywnych zjawisk w obszarze bezpieczeństwa publicznego. W wyniku prowadzonych działań obserwuje się znaczący spadek liczby rejestrowanych zdarzeń w miejscach wcześniej wytypowanych jako szczególnie zagrożone. W roku 2015 przeprowadzono **8 976** interwencji w ramach opisywanych działań, co stanowi spadek o **11%** w stosunku do roku 2014 r.



**Wykres 12** Powody interwencji w ramach akcji „Zmierzch”

\*Inne (działania wobec osób bezdomnych, zagrożenie życia lub zdrowia).

Najwięcej interwencji przeprowadzono na terenie dzielnic:

- ✓ Wola (**19%**)
- ✓ Bielany (**14%**)
- ✓ Mokotów (**10%**)
- ✓ Praga Północ (**9%**)
- ✓ Praga Południe (**9%**)

Większość interwencji dotyczyła spożywania alkoholu w miejscach zabronionych i osób znajdujących się pod wpływem alkoholu (**54%**) oraz przypadków zakłócania porządku publicznego i bezpieczeństwa osób oraz mienia (**25%**).



### 3.5 Bezpieczeństwo w komunikacji miejskiej

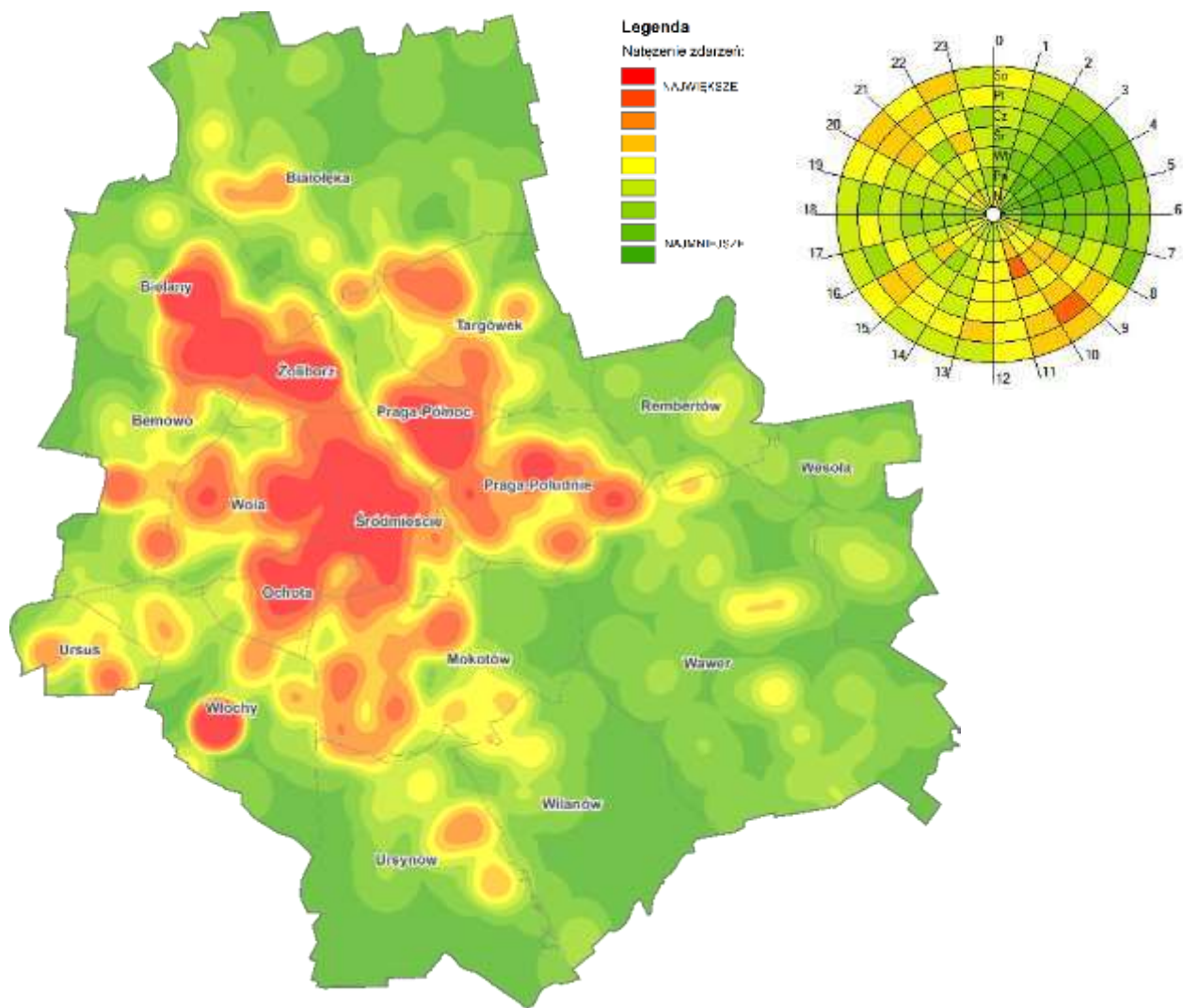
W dobie promocji transportu publicznego, gdzie w ramach edukacji ekologicznej zachęca się do korzystania z komunikacji zbiorowej, nie można zapominać, że poczucie bezpieczeństwa wśród pasażerów jest jednym z kluczowych elementów decydujących o wyborze tego środka komunikacji. W związku z tym rok 2015 był kolejnym w którym Straż Miejska m.st. Warszawy kontynuowała działania skoncentrowane na ochronie pasażerów komunikacji zbiorowej oraz jej infrastruktury na terenie Warszawy. Złożoność zagadnienia związanego z utrzymaniem bezpieczeństwa w komunikacji miejskiej wynika z kilku elementów, które wzajemnie się przenikają i wpływają na poczucie bezpieczeństwa użytkowników. Są nimi bezpieczeństwo w ruchu drogowym, bezpieczeństwo w środku komunikacji oraz bezpieczeństwo przy korzystaniu z infrastruktury komunikacyjnej.



Działania Straży Miejskiej m.st. Warszawy były prowadzone w sposób kompleksowy i polegały między innymi na:

- ✓ analizie występowania zdarzeń w obszarze komunikacji, na podstawie której dokonywano dyslokacji patroli interwencyjnych,
- ✓ współpracy z operatorami monitoringu wizyjnego, policją i przewoźnikami,
- ✓ kontynuacji informowania pasażerów o możliwości powiadamiania o zagrożeniach przy pomocy informacji tekstowych – „SMS Interwencyjny”.

W ramach działań interweniowano w **8 552** zdarzeniach dotyczących bezpieczeństwa i porządku publicznego. Z zadowoleniem obserwujemy spadek liczby zdarzeń dotyczących bezpieczeństwa w komunikacji bowiem dane te dowodzą, że prowadzone przez nas działania są skuteczne. W stosunku do roku 2014 odnotowano zmniejszenie ilości interwencji o **12%**. Zdecydowaną większość interwencji stanowiły działania w przypadkach zagrożenia życia lub zdrowia (**38%**), działania w stosunku do osób znajdujących się w stanie nietrzeźwości oraz spożywających alkohol w miejscach zabronionych (**36%**).



Mapa 6. Natężenie zdarzeń w komunikacji miejskiej w 2015 r.

Zegar 4. Intensywność zdarzeń





### 3.6 Kontrola taksówek

Straż miejska m.st. Warszawy jest jedną ze służb, która w sposób znaczący zaangażowała się w kontrole pojazdów „taxi”. Kontrole straży miejskiej wpisują się w politykę miasta, które podejmuje działania mające zapewnić podróżnym **wysokie standardy świadczonych przez taksówkarzy usług.**



Głównym celem cyklicznych działań strażników jest ujawnianie kierowców podszywających się pod taksówkarzy, a tym samym eliminowanie prób oszustwa, ograniczenie przypadków prowadzenia taksówek przez osoby nie znające topografii miasta, bez licencji lub nawet nie posiadające uprawnień do prowadzenia pojazdów.

**W 2015 r. funkcjonariusze straży miejskiej na terenie całego miasta skontrolowali 2 554 pojazdy taxi. W 57% przypadków strażnicy miejscy stwierdzali nieprawidłowości.** W wyniku przeprowadzonych przez strażników miejskich czynności **1 479** sprawców wykroczeń zostało ukaranych mandatami karnymi.

W pierwszej kolejności strażnicy miejscy w trakcie kontroli pojazdów „taxi” sprawdzają niezbędne dokumenty, które powinien posiadać kierowca świadczący legalne usługi taksówkowe. Weryfikowana jest również prawidłowość oznakowania pojazdów, które musi być zgodne z zapisami właściwej Uchwały Rady Miasta. Funkcjonariusze sprawdzali m.in.: oznakowanie taksówki w postaci żółto-czerwonego pasa w barwach Warszawy z numerem bocznym taksówki, naklejki z hologramem, numery licencji taksówkarza oraz zgodność numerów rejestracyjnych pojazdu, identyfikator opatrzony hologramem, zdjęciem kierowcy oraz opisany jego imieniem i nazwiskiem czy też tabliczkę informującą o cenie za przejazd.

Najczęściej stwierdzano następujące nieprawidłowości: brak zdanego egzaminu na uprawniającego do wykonywania zawodu taksówkarza, brak identyfikatora ze zdjęciem, a także braki w oznakowaniu pojazdu „taxi”. Działania funkcjonariuszy związane są również z egzekwowaniem przestrzegania przez kierujących pojazdami „taxi” przepisów ustawy prawo o ruchu drogowym w zakresie zatrzymywania i postoju pojazdów.

Funkcjonariusze straży miejskiej w ramach podejmowanych w tym zakresie działań współpracowali z przedstawicielami: Biura Administracji i Spraw Obywatelskich Urzędu Miasta Stołecznego Warszawy, mazowieckiej inspekcji handlowej, inspekcji transportu drogowego, urzędu kontroli skarbowej i policji.



### 3.6.1 Wybrane interwencje

W trakcie kontroli oznakowania pojazdu „taxi” na **ul. Krakowskie Przedmieście** ujawniono, że taksówkarz posługuje się cofniętą licencją na wykonywanie transportu drogowego pojazdem TAXI – sprawę przekazano Policji.

W marcu w trakcie kontroli oznakowania pojazdu „taxi” na **ul. Sienkiewicza** ujawniono, że taksówkarz podrobił tabliczkę informacyjną z hologramem – sprawę przekazano Policji.

W **Alejach Jerozolimskich** w trakcie kontroli oznakowania pojazdu „taxi” stwierdzono, że kierowca ma cofnięte uprawnienia do kierowania pojazdami – sprawę przekazano Policji.

W trakcie czynności prowadzonych na **ul. Nowy Świat** dotyczących weryfikacji oznakowania pojazdu „taxi” stwierdzono, że kierowca ma przekroczony limit punktów karnych. Sprawa została przekazana policji, która odebrała kierowcy prawo jazdy.

Na **ul. Wileńskiej**, w trakcie prowadzonej kontroli, funkcjonariusze stwierdzili natomiast, że kierowca pojazdu „taxi” nie posiadał dowodu rejestracyjnego pojazdu oraz prawa jazdy i obowiązkowego ubezpieczenia OC. Mężczyzna został ukarany przez strażników miejskich mandatem karnym za niezgodność numeru bocznego z numerem widniejącym na tabliczce informacyjnej oraz brak identyfikatora ze zdjęciem. Sprawę przekazano Policji.

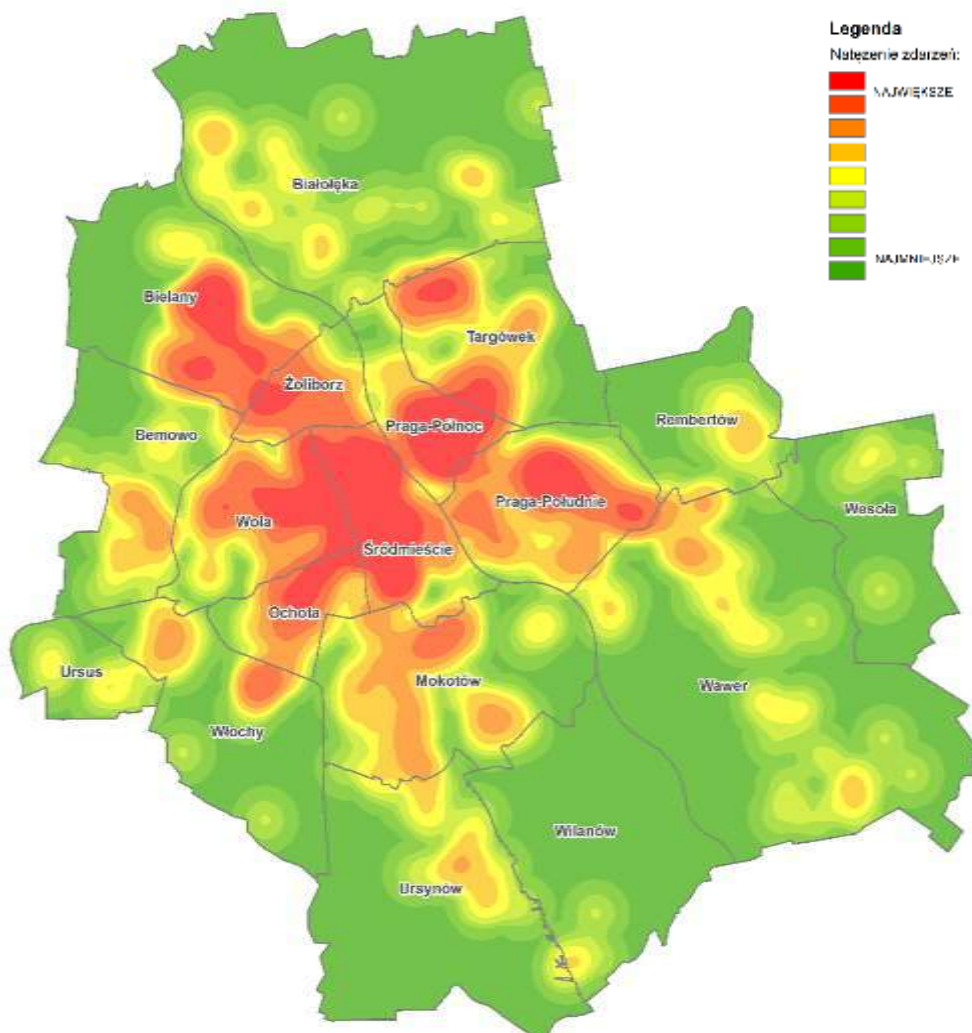
### 3.7 Bezpieczeństwo osób i mienia

Jedną z najważniejszych potrzeb człowieka jest bezpieczeństwo a „*Misją samorządu Warszawy, stolicy Rzeczypospolitej Polskiej, miasta o bogatych tradycjach, jest osiągnięcie jak najwyższego poziomu zaspokojenia potrzeb mieszkańców oraz zajęcie przez Warszawę znaczącego miejsca wśród najważniejszych metropolii europejskich.*” Straż Miejska m.st. Warszawy jako formacja powołana do ochrony porządku publicznego na terenie Warszawy stanowi istotny element w lokalnym systemie zapewnienia bezpieczeństwa zarówno osób jak i mienia.

W 2015 r. straż miejska w obszarze bezpieczeństwa osób i mienia odnotowała **12 500** zdarzeń, których zdecydowana większość dotyczyła bezpieczeństwa osób **8 265 (66%)**.

Najwięcej zdarzeń odnotowano na terenie dzielnicy Śródmieście (**14%**) oraz Praga Południe (**11%**).

Najmniej zdarzeń odnotowano na terenie Wesołej( poniżej **1%**).



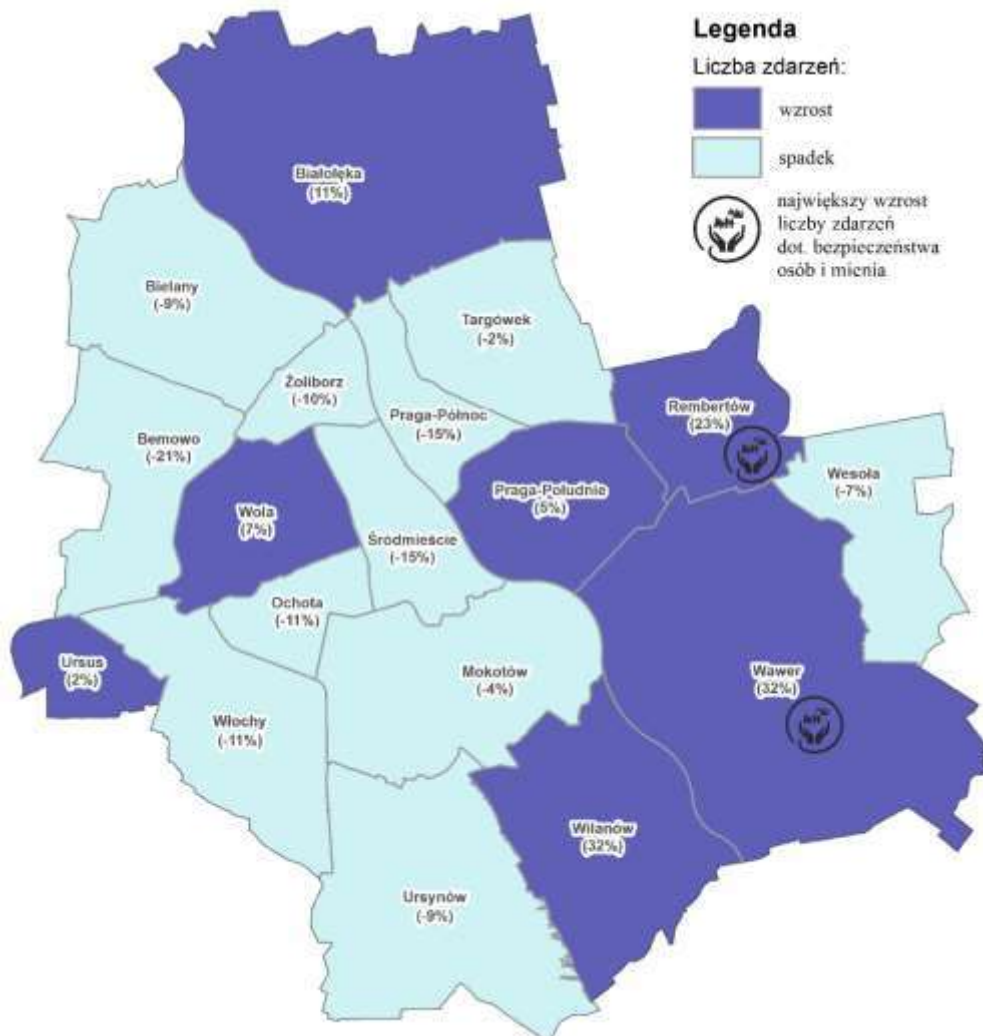
**Mapa 7.** Natężenie zdarzeń związanych z bezpieczeństwem osób i mienia w 2015 r.

Większość interwencji związanych z bezpieczeństwem osób dotyczyła:

- ✓ miejsc niebezpiecznych **3 432 (41%)** - uszkodzenie lub awaria infrastruktury,
- ✓ osób uznanych przez zgłaszających za niebezpieczne **1 702 (21%)**,
- ✓ osób agresywnych **1 298 (16%)**,
- ✓ bójek oraz pobić, w tym również z użyciem niebezpiecznego narzędzia **624 (7%)**.

W kategorii bezpieczeństwa mienia najczęściej interwencje prowadzono w związku z:

- ✓ porzuconymi lub stwarzającymi zagrożenie dla środowiska pojazdami samochodowymi (**37%**),
- ✓ sytuacjami niszczenia uszkodzania lub czynienia niezdatnym urządzeń użytku publicznego (**35%**),
- ✓ kradzieżami i włamaniami (**15%**),
- ✓ graffiti (**7%**).



**Mapa 8.** Porównanie liczby interwencji dotyczących bezpieczeństwa osób i mienia w podziale na dzielnice z uwzględnieniem wzrostu (+) i spadku (-) w stosunku do roku poprzedniego

### 3.8 Osoby ujęte podejrzane o popełnienie czynów zabronionych

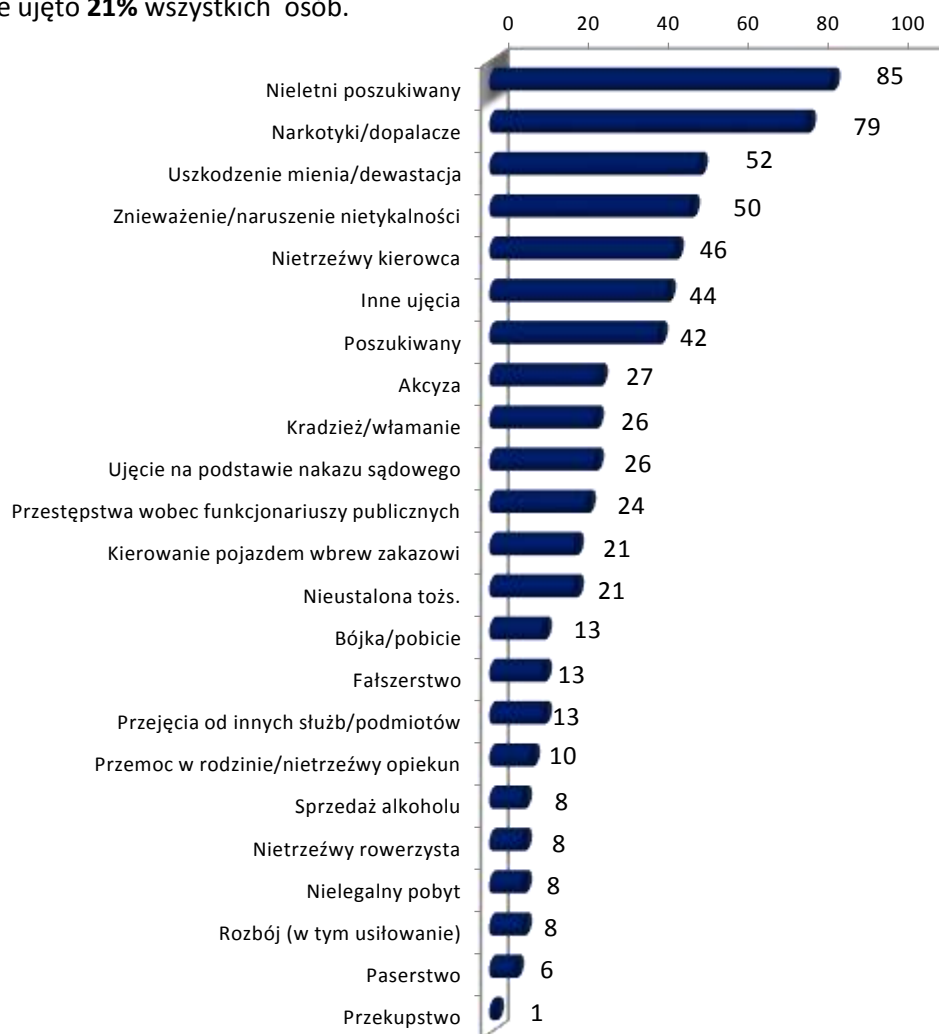
Istotnym elementem współpracy SM z Policją jest współdziałanie w zakresie przeciwdziałania występowaniu czynów zabronionych lub też w przypadku ujęcia osób podejrzanych o ich dokonanie. Osoby ujęte przekazywane są Policji, Służbie Celnej lub Żandarmerii Wojskowej. Działania patrolowo-interwencyjne, działania o charakterze akcyjnym oraz cyklicznym, a także w ramach zabezpieczenia imprez i zgromadzeń doprowadziły w 2015 r. do ujęcia przez strażników miejskich **631** osób podejrzanych o popełnienie czynów zabronionych.



#### OSOBY UJĘTE

631

Najczęściej strażnicy miejscy przekazywali Policji poszukiwane osoby nieletnie (np. uciekinierów z placówek opiekuńczo-wychowawczych), ujęte osoby podejrzane o naruszenie przepisów ustawy z dnia 29 lipca 2005 r. o przeciwdziałaniu narkomanii (Dz.U. 2012 r., poz. 124 z późn. zm.), a także sprawców uszkodzenia mienia oraz znieważenia lub naruszenia nietykalności cielesnej. W zakresie liczby dokonanych ujęć wyróżniającym się obszarem była dzielnica Śródmieście, gdzie ujęto **21%** wszystkich osób.



Wykres 13. Kategorie ujęć

\*Inne ujęcia (ujęcia wykraczające poza najczęściej występujące kwalifikacje)

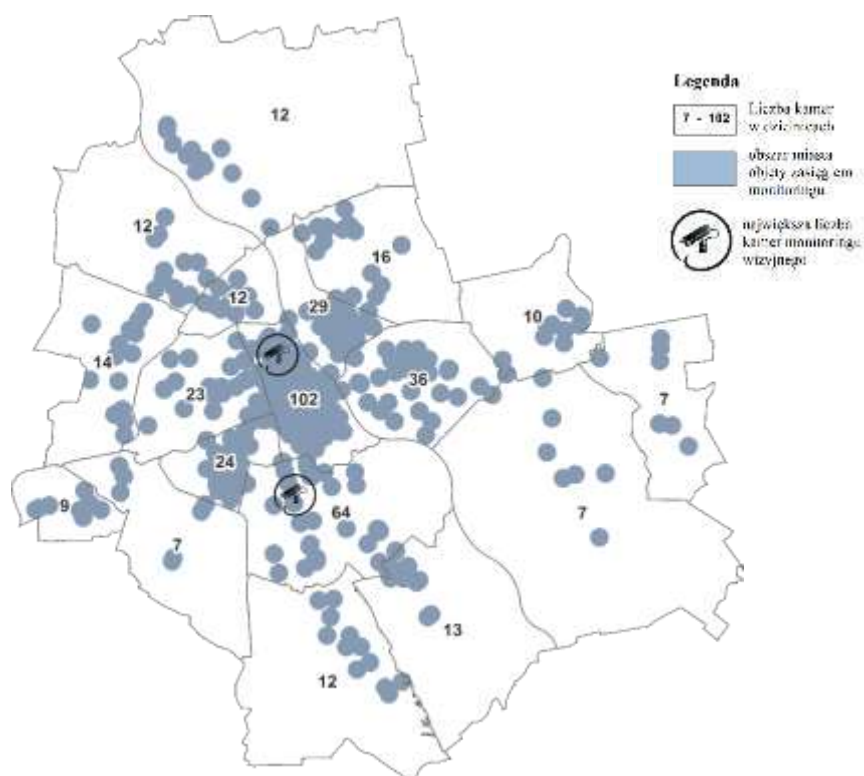
### 3.9 Wyniki współpracy z monitoringiem wizyjnym

Miejski monitoring wizyjny jest coraz powszechniej stosowanym przez miasta narzędziem dodatkowego zabezpieczenia przestrzeni publicznej. System monitoringu działający na terenie Warszawy zwiększa poczucie bezpieczeństwa obywateli, oddziałuje prewencyjnie, przeciwdziała aktom wandalizmu, zapobiega przestępstwom, wykroczeniom, umożliwia przypisanie winy i odpowiedzialności za popełnione czyny. Szczególnie istotna dla skutecznego wykorzystania monitoringu wizyjnego jest sprawnie działająca współpraca pomiędzy Zakładem Obsługi Systemu Monitoringu i Strażą Miejską m.st. Warszawy oraz Policją.

W 2015 r. operatorzy monitoringu przekazali strażnikom miejskim informacje o **3 333** zdarzeniach, z czego **94%** stanowiły zgłoszenia dotyczące bezpieczeństwa i porządku publicznego wśród których dominowały przypadki zagrożenia życia lub zdrowia (**53%**) oraz spożywania alkoholu w miejscach zabronionych ustawą lub osób w stanie nietrzeźwości (**21%**).



\*Inne (zagrożenia pogodowe i pożarowe, instytucje, oraz kategorie specyficzne niesklasyfikowane)

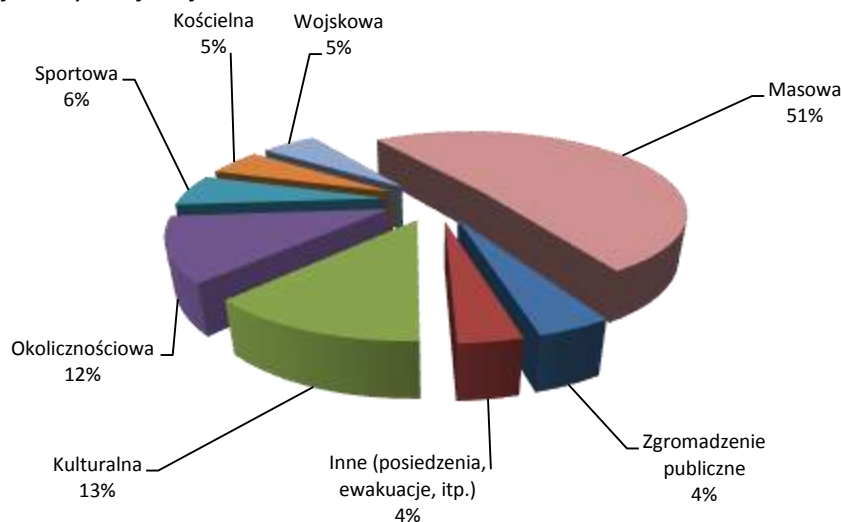


Mapa 9. Obszary miasta objęte zasięgiem kamer monitoringu wizyjnego w 2015 r.

### 3.10 Zabezpieczenia imprez masowych i zgromadzeń publicznych

Rok 2015 był kolejnym, w którym realizowano działania zmierzające do utrzymania porządku publicznego podczas odbywających się na terenie miasta zgromadzeń oraz imprez i uroczystości. W 2015 r. organizatorzy wystosowali **2 081** wniosków z prośbą o zabezpieczenie prewencyjne zgromadzeń, imprez lub uroczystości.

Po rozpatrzeniu zgłoszeń uznano za konieczne objęcie stałym nadzorem **752** przedsięwzięcia, do zabezpieczenia których skierowano **6 488** strażników miejskich. W pozostałych przypadkach zabezpieczenia zrealizowano w sposób doraźny, w ramach codziennej działalności patrolowo-interwencyjnej straży miejskiej.



**Wykres 14.** Kategorie zabezpieczanych imprez/uroczystości/wydarzeń w 2015 r.

Podczas zabezpieczeń imprez masowych i uroczystości publicznych, Straż Miejska m.st. Warszawy najczęściej współpracowała z Policją, Biurem Ochrony Rządu, Strażą Graniczną, Dowództwem Garnizonu Warszawa, Agencją Bezpieczeństwa Wewnętrznego, Żandarmerią Wojskową, Urzędem ds. Kombatantów i Osób Represjonowanych, jednostkami Urzędu m.st. Warszawy, instytucjami rządowymi, pozarządowymi, fundacjami i stowarzyszeniami oraz osobami prywatnymi.

Najczęściej zwracano się o zabezpieczenie zgromadzeń publicznych (**37%**), imprez o charakterze kulturalnym (**14%**) oraz okolicznościowym (**12%**).

W ubiegłym roku Straż Miejska m.st. Warszawy brała udział w zabezpieczaniu szeregu imprez odbywających się na terenie Warszawy, w tym m.in. imprezy sylwestrowej na błoniach Stadionu Narodowego, XXIII Finału WOŚP, Święta Wisły, II Międzynarodowych Pokazów Pirotechnicznych. Ponadto SM brała udział przy zabezpieczaniu wydarzeń cyklicznych m.in. takich jak uroczystości związane z obchodami rocznic: ustanowienia Konstytucji 3-go Maja, wybuchu Powstania Warszawskiego, Odzyskania Niepodległości oraz w corocznej akcji zabezpieczenia obchodów Święta Zmarłych.



## 4. DZIAŁANIA W OBSZARZE BEZPIECZEŃSTWA DZIECI I MŁODZIEŻY

### 4.1 Działania w obszarze bezpieczeństwa dzieci i młodzieży

Zapewnienie bezpieczeństwa dzieciom i młodzieży w Warszawie jest jednym z głównych zadań, jakie zostały postawione stołecznej straży miejskiej. Zadanie to jest realizowane poprzez:

- ✓ nadzorowanie otoczenia placówek oświatowych,
- ✓ podejmowanie działań prewencyjnych i edukacyjnych,
- ✓ eliminowanie zagrożeń dla bezpieczeństwa dzieci i młodzieży w ich otoczeniu.

W celu uzyskania wysokiej skuteczności, taktyka działania patroli określana jest na podstawie ustaleń z dyrektorami szkół oraz kadrą pedagogiczną. Kontrolowane są pobliskie tereny tj. parki, przystanki komunikacyjne, ulice, klatki schodowe oraz okolice sklepów i innych placówek handlowych.

Głównymi kierunkami działań są:

- ✓ zapobieganie przestępstwom i wykroczeniom, których ofiarami są nieletni,
- ✓ zapobieganie czynom zabronionym popełnianym przez osoby małoletnie,
- ✓ zapewnienie bezpieczeństwa w trakcie drogi do i ze szkoły,
- ✓ realizacja programów profilaktycznych w placówkach oświatowych.

Placówki oświatowe korzystają z tzw. „Złotej Linii”, która umożliwia szybki kontakt ze strażnikami.

W roku 2015 r. wykonano łącznie **8 994** służb patrolowych, w tym **2 098** patroli szkolnych wspólnych z policjantem oraz **6 896** patroli szkolnych strażniczych.





## 4.2 Zadania realizowane na rzecz bezpieczeństwa dzieci i młodzieży

Celem realizowanych działań jest zapewnienie bezpieczeństwa dzieci i młodzieży szkolnej oraz reagowanie na wszelkie przejawy demoralizacji osób nieletnich. Strażnicy miejscy niemal codziennie podejmują interwencje wobec nieletnich, którzy złamali prawo.



Jednostkami wyspecjalizowanymi w strukturach Straży Miejskiej m.st. Warszawy w zakresie działań związanych z zapewnieniem bezpieczeństwa dzieci i młodzieży szkolnej, są Referaty Szkolne umiejscowione w oddziałach terenowych.

Głównym zadaniem Referatów Szkolnych jest poprawa bezpieczeństwa dzieci i młodzieży szkolnej, zapobieganie i eliminowanie zjawisk patologicznych występujących na terenie i w obrębie placówek oświatowych, a także w miejscach gromadzenia się młodzieży.

Do zadań patroli szkolnych należy m. in.:

- ✓ patrolowanie rejonów bezpośrednio przyległych do szkół i boisk szkolnych,
- ✓ podejmowanie interwencji po sygnałach otrzymanych od przedstawicieli szkół,
- ✓ reagowanie na zdarzenia o charakterze chuligańskim, kradzieże, zażywanie i handel substancjami odurzającymi, wymuszenia i rozboje,
- ✓ reagowanie na zdarzenia związane ze sprzedażą alkoholu nieletnim,
- ✓ reagowanie w przypadku uchylania się uczniów od obowiązku szkolnego,
- ✓ kontrola miejsc gromadzenia się dzieci i młodzieży,
- ✓ współpraca z dyrektorami szkół i pedagogami szkolnymi.

Ponadto funkcjonariusze z patroli szkolnych uczestniczą w działaniach akcyjnych i zabezpieczeniach m.in. takich jak:

- ✓ „Bezpieczna droga do szkoły”: zabezpieczenie najbardziej niebezpiecznych przejść dla pieszych,
- ✓ „Lato w mieście” i „Zima w mieście”: funkcjonariusze czuwają nad bezpieczeństwem dzieci, które w okresie wakacyjnym lub zimowych ferii, korzystają z obiektów sportowych w placówkach oświatowych,
- ✓ kontrola zagrożonych placówek oświatowych, na terenie których dochodzi do gromadzenia się osób zakłócających spokój, spożywających alkohol, palących papierosy, dewastujących urządzenia szkolne.





### PALENIE PAPIEROSÓW

4 047



### WAGARY

2 718



### CZYNY PRZESTĘPCZE ORAZ UCIEKINIERZY

190



### SPOŻYWANIE LUB STAN POD WPŁYWEM ALKOHOLU

76

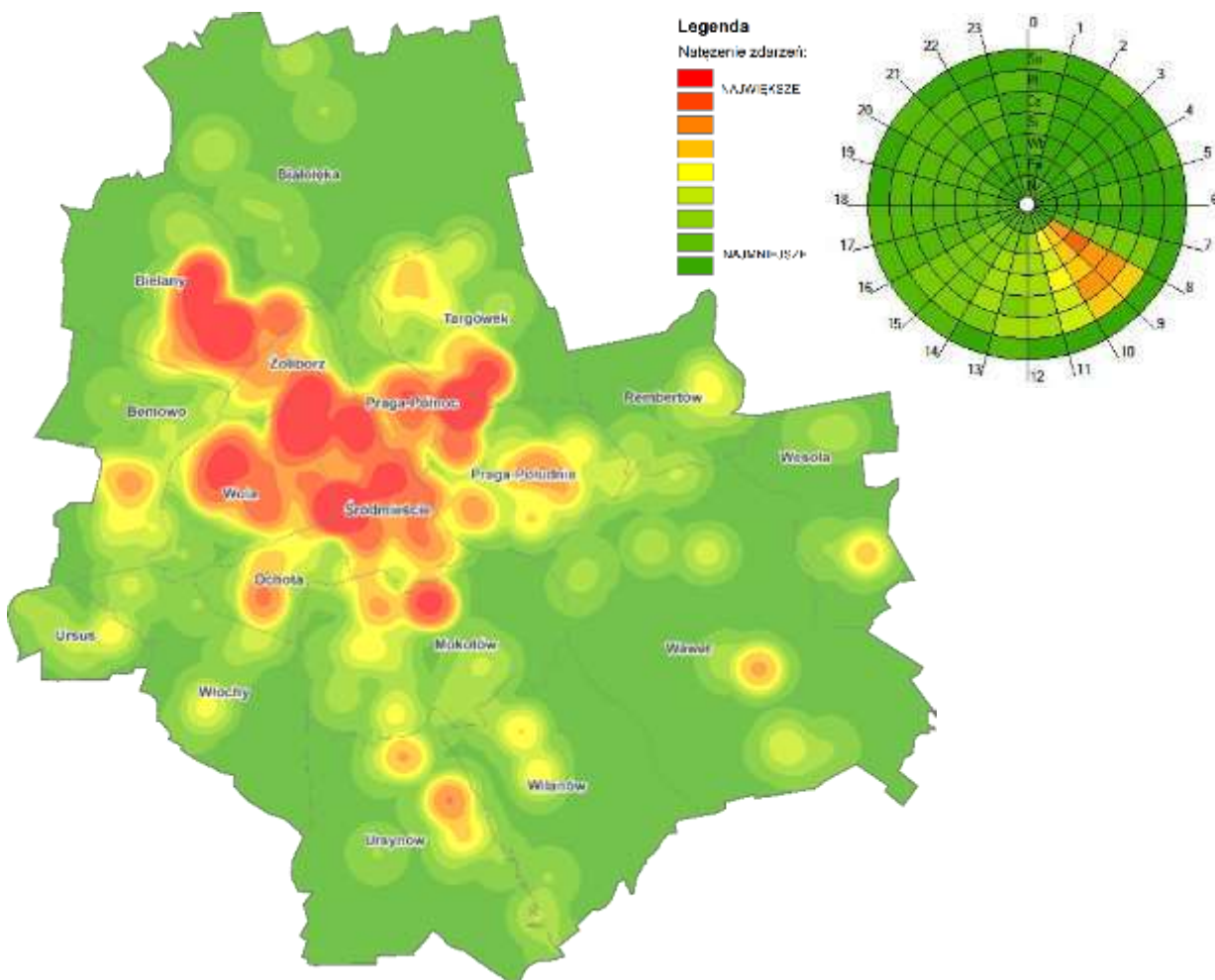


### STAN POD WPŁYWEM NARKOTYKÓW

5

W 2015 r. strażnicy podjęli czynności wobec **7 036** osób nieletnich. Najczęstszymi powodami interwencji było palenie tytoniu przez nieletniego oraz uchylanie się od obowiązku szkolnego. W opisanych przypadkach reakcją funkcjonariuszy było powiadomienie szkoły o zaistniałej sytuacji. Ponadto **190** nieletnich ujęto za czyny zabronione.

Analiza występowania zdarzenia wskazuje, że największe ich natężenie występowało od poniedziałku do piątku w godzinach 8.00-11.00.



## 5. DZIAŁALNOŚĆ EDUKACYJNA

### 5.1 Referat profilaktyki

Prowadzone od wielu lat przez straż miejską działania edukacyjne mają na celu ograniczenie zjawisk negatywnych z udziałem dzieci i młodzieży zarówno na terenie placówek oświatowych, jak i poza nimi.

Referat Profilaktyki zadanie to realizuje poprzez:



- ✓ prowadzenie działalności informacyjnej, czyli dostarczenie odbiorcom wiedzy na temat istniejących zagrożeń oraz skutków zachowań ryzykownych,
- ✓ prowadzenie działalności edukacyjnej, czyli rozwijanie umiejętności społecznych (umiejętność: skutecznej komunikacji interpersonalnej, rozwiązywania konfliktów itp.) oraz postaw zgodnych z przyjętymi powszechnie normami społecznymi,
- ✓ organizowanie działań alternatywnych, dających możliwość osiągnięcia satysfakcji oraz podniesienia swojej samooceny, rozwijania własnych umiejętności i zainteresowań w sposób społecznie akceptowany i zgodny z obowiązującymi normami.

Programy edukacyjne realizowane przez pracowników Straży Miejskiej m.st. Warszawy w okresie styczeń – grudzień 2015 adresowane były przede wszystkim do dzieci i młodzieży szkolnej a proponowane w ofercie tematy były odpowiedzią na oczekiwania nauczycieli i rodziców z jednoczesnym uwzględnieniem istotnych nowych zagadnień pojawiających się w otaczającej rzeczywistości.

W 2015 r. przeprowadzonych zostało **11 487** godzin zajęć edukacyjnych z uczniami. Zajęcia prowadzone były w **166** przedszkolach, **230** szkołach podstawowych, **130** gimnazjach oraz **97** szkołach ponadgimnazjalnych.

Prowadzone były również spotkania z rodzicami uczniów (**68** spotkań) oraz nauczycielami (**26** szkoleń).

Z zakresu pierwszej pomocy przedmedycznej strażnicy zrealizowali szkolenia dla pracowników OPS Mokotów (**4 godz.**), dla pracowników OPS Bemowo (**12 godz.**) i dla słuchaczy CKU Targówek (**12 godz.**).



## 5.2 Oferta programowa dla szkół i przedszkoli

Oferta programowa zawierała propozycje zajęć edukacyjnych w ramach programów:

---

### *Moje pierwsze kroki ze Strażą Miejską*

---

(dzieci z grup 5-latków realizujących obowiązek przygotowania przedszkolnego)

**Cel:** zapoznanie z zadaniami straży miejskiej oraz innych służb ratunkowych; zapoznanie z zasadami bezpiecznego zachowania się i unikania zagrożeń oraz właściwego postępowania w sytuacji ich wystąpienia.

**Zrealizowano 650 godzin zajęć.**

---

### *Bezpieczni ze Strażą Miejską*

---

(dzieci z grup 0 realizujących obowiązek szkolny w przedszkolach i szkołach podstawowych)

**Cel:** zasady powiadamiania służb i osób dorosłych w sytuacji zagrożenia, ćwiczenie zasad niezbędnych dla zachowania bezpieczeństwa podczas zabaw w domu, w szkole, na podwórku.

**Zrealizowano 244 godziny zajęć.**

---

### *Wiem co robić kiedy jestem sam*

---

(uczniowie klas I szkół podstawowych)

**Cel:** wskazanie sposobów radzenia sobie w trudnych sytuacjach, a szczególnie zwracania się o pomoc do osób zaufanych, służb mundurowych; zapoznanie z podstawowymi zasadami bezpiecznego zachowania na drodze, znakami drogowymi oraz sygnalizacją świetlną; ćwiczenie zasad bezpiecznego zachowania się w kontaktach z osobami nieznanymi oraz właściwego zachowania się wobec psów.

**Zrealizowano 2 089 godzin zajęć.**



---

### *Uczymy się żyć bez przemocy*

---

(uczniowie klas II szkół podstawowych)

**Cel:** kształtowanie umiejętności komunikowania się z innymi zgodnie z przyjętymi normami społecznymi, konstruktywne sposoby radzenia sobie ze złością oraz w sytuacjach agresji i przemocy rówieśniczej.

**Zrealizowano 1 171 godzin zajęć.**



---

### *Jestem strażnikiem przyrody*

---

(uczniowie klas III szkół podstawowych)

**Cel:** kształtowanie postaw proekologicznych, uświadomienie wpływu działania człowieka na ochronę środowiska naturalnego roślin i zwierząt.

**Zrealizowano 532 godzin zajęć.**

---

### *Bezpieczeństwo w sieci*

---

(uczniowie klas IV szkół podstawowych)

**Cel:** uświadomienie zagrożeń związanych z internetem, przekazanie informacji gdzie szukać pomocy w sytuacji doświadczania cyberprzemocy; wskazywanie alternatywnych sposobów spędzania wolnego czasu w kontekście uzależnienia od gier komputerowych; wskazówki do bezpiecznego korzystania z internetu.

**Zrealizowano 623 godziny zajęć.**

---

### ***Rowerowy ruch drogowy***

---



(uczniowie klas IV, V i V szkół podstawowych)

**Cel:** zapoznanie z przepisami i zasadami bezpiecznego poruszania się rowerem; praktyczne ćwiczenie umiejętności jazdy rowerem; pomoc nauczycielom przy egzaminach na kartę rowerową.

**Zrealizowano 1 105 godzin zajęć.**

Do egzaminu na kartę rowerową z udziałem strażników miejskich przystąpiło 90 szkół podstawowych.

---

### ***Jestem ostrożny***

---

(uczniowie klas V szkół podstawowych)

**Cel:** zapoznanie z zasadami zachowania bezpieczeństwa przy niebezpiecznych znaleziskach w postaci niewybuchów, zapoznanie z zasadami ewakuacji oraz zadaniami służb ratowniczych w sytuacji zagrożenia.

**Zrealizowano 592 godziny zajęć.**

---

### ***Wiem – pomagam – ratuję***

---

(uczniowie klas VI szkół podstawowych)

**Cel:** zapoznanie z podstawowymi zasadami udzielania pierwszej pomocy oraz właściwego informowania służb ratunkowych; ćwiczenia praktyczne; postępowanie ratunkowe w sytuacji zadławienia, skaleczenia, omdlenia.

**Zrealizowano 1 037 godzin zajęć.**



---

### *Decyduję świadomie*

---

(uczniowie klas I szkół gimnazjalnych)

**Cel:** zapoznanie z obowiązującymi przepisami prawa, uświadomienie konsekwencji wynikających z nieprzestrzegania prawa, uświadomienie konsekwencji podejmowania zachowań ryzykownych (spożywanie alkoholu, zażywanie substancji psychoaktywnych); wskazanie sposobów radzenia sobie w trudnych sytuacjach oraz instytucji oferujących pomoc psychologiczną, społeczną, prawną, terapeutyczną.

**Zrealizowano 824 godziny zajęć.**

---

### *Decyduję odpowiedzialnie*

---

(uczniowie klas I szkół ponadgimnazjalnych)

**Cel:** zapoznanie z obowiązującymi przepisami prawa, uświadomienie konsekwencji wynikających z nieprzestrzegania prawa, uświadomienie konsekwencji podejmowania zachowań ryzykownych (spożywanie alkoholu, zażywanie substancji psychoaktywnych) oraz wskazanie sposobów radzenia sobie w trudnych sytuacjach i instytucji oferujących pomoc psychologiczną, społeczną, prawną, terapeutyczną.

**Zrealizowano 683 godziny zajęć.**



### 5.3 Projekt „Teatr Na Straży”

Projekt „Teatru Na Straży” jest jedną z innowacyjnych i pionierskich form realizacji działań edukacyjnych z zakresu bezpieczeństwa, promującym jednocześnie „nowe oblicze” straży miejskiej. Stanowi on dopełnienie i kontynuację części zasadniczej oferty programowej realizowanej w placówkach. Opiera się o autorskie programy i inscenizacje opracowane przez pracowników Referatu Profilaktyki Straży Miejskiej m.st. Warszawy.



---

#### *„Florka w sieci”*

---



Odbiorcami byli uczniowie klas III szkół podstawowych. Spektakl porusza problematykę związaną z bezpieczeństwem w internecie, radzenia sobie z trudnymi sytuacjami, jakie dzieci mogą spotkać się w wirtualnym świecie. Celem jest nauka umiejętności informowania zaufanych dorosłych oraz odpowiednich służb o zagrożeniach w przypadku doświadczania cyberprzemocy, wskazywanie alternatywnych sposobów spędzania wolnego czasu w kontekście uzależnienia od gier komputerowych.

**Zrealizowano 65 spektakli w których uczestniczyło 128 placówek.**



Ponadto, na zaproszenie straży gminnych realizowano spektakle w Milanówku (2), Nadarzynie (2) i Nieporęcie (1).





#### 5.4 Zima w mieście / Lato w mieście

Straż Miejska m.st. Warszawy wspólnie z placówkami oświatowymi i Urzędem Miasta corocznie prowadzi działania edukacyjne zmierzające do poprawy bezpieczeństwa dzieci i młodzieży podczas zimowego oraz letniego wypoczynku. Straż Miejska realizuje autorskie programy na terenie szkół i ośrodków sportowych z którymi współpracujemy zarówno w roku szkolnym, jak również podczas ferii i wakacji. Zajęcia prowadzone przez strażników miejskich odbywają się podczas dyżurów poszczególnych placówek otwartych dla uczestników akcji na terenie Warszawy.



Podczas ubiegłorocznych akcji odbyło się **327** spotkań w ramach programu „Zima ze Strażą Miejską” oraz **1 639** spotkań w ramach programu „Wakacje ze Strażą Miejską”.

#### Udział w ewaluacjach zewnętrznych placówek oświatowych

Pracownicy Referatu Profilaktyki na zaproszenie dyrektorów placówek oświatowych uczestniczą w spotkaniach z wizytatorami ds. ewaluacji, nadzorujących system pedagogiczny placówek szkolnych (gromadzenie informacji m.in. nt. jakości pracy placówek, ich współpracy ze środowiskiem lokalnym) – odbyło się **9** spotkań.



#### 5.5 Działania akcyjne i alternatywne

---

#### **„Bądźmy razem bezpieczni”**

---

Współpraca z Tramwajami Warszawskimi w ramach kampanii; realizacja warsztatów edukacyjnych z zakresu bezpieczeństwa w ruchu drogowym pieszego i rowerzysty oraz w ruchu tramwajowym (bezpieczeństwo, zasady korzystania).



Zajęcia (teoria i praktyka) odbywały się na terenie Miasteczka Ruchu Drogowego (MRD) przy ul. Sołtyka 8/10.

**Czas realizacji zajęć** w ramach kampanii: 21.09 - 30.10.2015 r. W projekcie uczestniczyło **1 112** uczniów z **49** szkół podstawowych.

---

## Festyny

---



Warszawska straż miejska uczestniczyła w **58** imprezach plenerowych organizowanych na terenie miasta. Podczas pikników, prowadzone były działania w formie konkursów, gier i zabaw sportowych, promując wśród dzieci i młodzieży szeroko pojęte zasady bezpieczeństwa. Promowano również aktywny i zdrowy styl życia oraz bezpieczny wypoczynek w czasie wolnym. Bardzo ważnym elementem było także propagowanie bezpieczeństwa na drodze oraz przekazywanie przez

naszego ratownika medycznego podstawowej wiedzy dotyczącej udzielania pierwszej pomocy przedmedycznej.

Wiele festynów i imprez plenerowych oraz akcji, w których jednostka brała aktywny udział, ma charakter cykliczny. Są to np.:

- ✓ Moto Piknik – otwarcie sezonu motocyklowego - promowanie bezpiecznych zachowań na drodze,
- ✓ Dni Recyklingu – promowanie zachowań, których celem jest propagowanie kultury ekologicznej,
- ✓ Wolski Korowód – prezentacja lokalnej społeczności instytucji pomocowych dla społeczności lokalnej. Spotkanie zorganizowane przez Urząd Dzielnicy Wola,
- ✓ Witaj Lato na Bielanach i Żegnaj Lato na Bielanach – pikniki organizowane przez Urząd Dzielnicy Bielany,
- ✓ Piknik Olimpijski – impreza organizowana przez Polski Komitet Olimpijski,
- ✓ Ulica Integracyjna – uroczystość organizowana przez Katolickie Stowarzyszenie Osób Niepełnosprawnych,
- ✓ Olimpiada Przedszkolaka – piknik organizowany przez Stołeczne Centrum Sportu Aktywna Warszawa,
- ✓ Dzień Dziecka – impreza organizowana przez Wojewodę Mazowieckiego i Urząd m.st. Warszawy,
- ✓ Dni Ursynowa - projekt organizowany przez Urząd Dzielnicy Ursynów,
- ✓ Dzień Cichociemnych – piknik edukacyjno-militarny organizowany przez Urząd Dzielnicy Ursynów,
- ✓ Rowerem Bezpiecznie do Celu – piknik organizowany przez MSW,
- ✓ Bądź Bezpieczny w Mieście – piknik organizowany przez BBiZK,
- ✓ Zdrowo i Sportowo – piknik organizowany przez Stołeczne Centrum Sportu Aktywna Warszawa,
- ✓ Dni Wilanowa – organizowane przez Centrum Kultury Wilanów,
- ✓ Rodzinny Piknik Integracyjny – organizowany przez Urząd Dzielnicy Ochota,



- ✓ Dni Transportu Drogowego – organizowany przez ZTM,
- ✓ Bieg VII Ogrodu Jordanowskiego – organizowany przez VII Ogród Jordanowski,
- ✓ Warszawskie Spotkania Wigilijne – organizowane przez Urząd m.st. Warszawy.

Działania edukacyjno-informacyjne prowadzone są przez straż miejską od kilkunastu lat. Mając na względzie zmieniającą się rzeczywistość i pojawiające się nowe problemy społeczne i zagrożenia straż miejska oferuje mieszkańcom swoją pomoc i wsparcie wypełniając tym samym ustawowe zadanie jakim jest praca na rzecz społeczności lokalnej.

Informowanie o zagrożeniach, wskazywanie rozwiązań trudnych sytuacji ale również elastyczność i adekwatność realizowanych projektów edukacyjnych sprawia, że działalność straży w tym zakresie cieszy się od lat rosnącą popularnością.

## 5.6 Referat Promocji

---

### *„Ze Strażą Miejską Bezpiecznie”*

---



Konkurs adresowany do uczniów piątych klas szkół podstawowych. Jego celem jest:

- ✓ propagowanie bezpieczeństwa w sieci,
- ✓ propagowanie bezpieczeństwa na drodze,
- ✓ upowszechnianie bezpiecznych zachowań w sytuacjach zagrożeń,

- ✓ opanowanie podstawowej wiedzy dotyczącej udzielania pierwszej pomocy,
- ✓ utrwalenie wiedzy na temat roli i zadań straży miejskiej.

Do 2015 r. odbyły się dwie edycje konkursu. W pierwszej z nich, wzięło udział **96** uczniów z **48** szkół, w drugiej **118** uczniów z **59** szkół.




---

### *Współpraca z WOŚP*

---



W stołecznej straży miejskiej co roku działa Sztab Finału WOŚP w skład którego wchodzi jedynie strażnicy miejscy. Konto Fundacji wspierane jest zbiórką pieniężną przeprowadzoną wśród pracowników i funkcjonariuszy, a także dochodami z aukcji internetowych. Przedmiotem aukcji jest „Kurs samoobrony i pomocy przedmedycznej”, który prowadzą instruktorzy straży miejskiej.

---

## **Powstanie Warszawskie**

---

Straż miejska od lat wspiera środowisko kombatantów. Wspólnie z Urzędem Dzielnicy Mokotów, organizuje uroczystości upamiętniające bohaterów Powstania Warszawskiego.



1 sierpnia o godz. 21.00 na Kopcu Powstania Warszawskiego, odbywają się uroczystości, w trakcie których straż miejska wystawia Kompanię Reprezentacyjną, poczet sztandarowy i honorowe posterunki. Od tego dnia na kopcu płonie Ogień Pamięci, który Sztafeta Pokoleń przynosi z Grobu Nieznanego Żołnierza. Ogień przez 63 dni jest podtrzymywany przez funkcjonariuszy straży miejskiej przez całą dobę.

---

## **Biegi i maratony**

---



Spośród funkcjonariuszy tworzona jest grupa biegaczy, która reprezentuje straż miejską w różnego typu biegach i maratonach, organizowanych na terenie stolicy i w całym kraju: „Bieg Konstytucji 3-go Maja”, „Bieg Powstania Warszawskiego”, „Bieg Niepodległości”, „Bieg Przejajowy o Nóż Komandosa”, „Bieg Zbiega”, „Biegnij Warszawo”, „Maraton Komandosa” w Lublińcu i „Półmaraton Warszawski”.



### ***Klub Honorowych Dawców Krwi***

---

Klub liczy **77** członków, czynnie oddających krew, którzy do końca 2015 oddali prawie **1 100 l.** krwi.

Podczas Dni Krwiodawstwa, przeprowadzana zostaje zbiórka krwi na terenie głównej siedziby straży miejskiej.

---

### ***„Ciepły posiłek dla bezdomnych”***

---

SM wspólnie z niektórymi jadłodajniami dla ubogich oraz Caritasem w okresie zimowym pomaga bezdomnym.

W okresie niskich temperatur, patrole SM kontrolują miejsca w których gromadzą się osoby bezdomne i dostarczają im ciepłe posiłki.



### ***„Paczka dla bezdomnych”***

---

„Paczka dla bezdomnych” to kolejna inicjatywa skierowana do osób bezdomnych, koczujących na terenie ogródków działkowych, pustostanów i miejsc niezamieszkałych.

Celem akcji jest zbiórka ubrań, obuwia oraz środków czystości, a także produktów żywnościowych dla osób bezdomnych. W ciągu kilku dni, tuż przed świętami, wyznaczone patrole rozwożą dary do miejsc, gdzie przebywają najbardziej potrzebujący. Rok rocznie przygotowanych jest kilkadziesiąt paczek.



---

### *„Trochę ciepła dla bezdomnego”*

---

Pracownicy Caritas Polska, wspólnie z funkcjonariuszami straży miejskiej, od połowy listopada 2015 r. do końca stycznia 2016 r., odwiedzili miejsca, gdzie przebywają bezdomni. W tym okresie przekazano **225** kubków termicznych i tyle samo ciepłych śpiworów. W planach Caritas jest również wystawa zdjęć przedstawiających przebieg akcji autorstwa m.in. naszego kolegi. Będzie to zakończenie tego szlachetnego projektu.



---

### *„Pomóż Dzieciom przetrwać Zimę”*

---



Do podopiecznych świetlic socjoterapeutycznych i ośrodków szkolno-wychowawczych na święta, trafiły zebrane przez strażników miejskich ubrania i zabawki. Akcja została organizowana w ramach Ogólnopolskiej Akcji Charytatywnej „Pomóż Dzieciom Przetrwać Zimę”.

## 5.7 Bezpieczny Senior



miejskiej, obiektach handlowych, bankach oraz informują jak zachować się w takich sytuacjach.

**W 2015 r. strażnicy spotkali się z seniorami 10 razy.**

Działania informacyjne kierowane są także do osób starszych. Realizowane są we współpracy z Ośrodkami Pomocy Społecznej poszczególnych dzielnic. Podczas spotkań strażnicy zapoznają seniorów z zadaniami i kompetencjami służb i instytucji miejskich w zakresie bezpieczeństwa oraz sposobami szybkiego i skutecznego informowania tych służb w sytuacji zaistnienia zdarzeń nagłych. Funkcjonariusze wskazują zagrożenia, jakie mogą wystąpić w konkretnych miejscach – komunikacji



## 5.8 Bezpieczna Warszawianka

Wśród działań profilaktycznych realizowanych w celu zwiększenia bezpieczeństwa mieszkańców Warszawy, szczególnym zainteresowaniem cieszy się akcja „Bezpieczna Warszawianka”.



Strażnicy prowadzący zajęcia przekazują kursantkom podstawy wiktymologii i pomagają ukształtować podstawowe nawyki obronne.

Bezpieczna Warszawianka to **bezpłatny**, dziesięciodniowy kurs samoobrony dla kobiet organizowany przez straż miejską m.st. Warszawy, w trakcie którego panie dowiadują się m.in. jak unikać niebezpiecznych sytuacji, a jeśli już do nich dojdzie - w jaki sposób bronić się przy pomocy wyuczonych technik sztuk walki.



Po zakończonym kursie panie nabywają umiejętności, które – jak same często podkreślają – zwiększają poczucie ich bezpieczeństwa i uczą reagowania adekwatnie do zagrożenia. Znajomość chwytów obezwładniających i umiejętność unikania ataków zwiększą ich pewność siebie oraz pozwolą na szybkie reagowanie w sytuacjach zagrożenia.



Wystarczy kilka godzin pod okiem instruktorów, aby kobieta mogła bezpiecznie i skutecznie stawić czoła bandycie. Zajęcia prowadzą profesjonalni trenerzy sztuk walki, będący funkcjonariuszami straży miejskiej.

Panie pod okiem instruktorów poznają elementy krav-magi, ju-jitsu, karate. Nie chodzi jednak tylko o naukę zadawania ciosów. „Nie uczymy atakować, uczymy odpierać i unikać ataku” – tak o kursie mówią instruktorzy. Oprócz tego kobiety dowiadują się, jak do obrony wykorzystać przedmioty codziennego użytku: pilnik, klucze, dezodorant czy torebkę itp.



Kurs Bezpieczna Warszawianka cieszy się niesłabnącym zainteresowaniem. Listy osób chętnych do udziału w szkoleniu zamykane są w ciągu kilku godzin od ogłoszenia informacji o trwającym naborze. W 2015 r. instruktorzy SM przeszkolili **177** pań.



## 5.9 Miasteczko Ruchu Drogowego



Straż Miejska m.st. Warszawy, z myślą o edukacji dzieci i młodzieży mając w swoich zadaniach m.in. edukację dzieci i młodzieży utworzyła w swoich strukturach Miasteczko Ruchu Drogowego (MRD). Głównym celem powołanego zespołu jest edukacja dzieci w zakresie bezpieczeństwa ruchu drogowego. Uczniom przekazywana jest wiedza jak prawidłowo funkcjonować w ruchu drogowym, respektując prawa i potrzeby innych jego uczestników jako pieszy, pasażer i kierujący pojazdem.

Kluczowym zadaniem strażników pracujących w Miasteczku Ruchu Drogowego jest przygotowanie uczniów do samodzielnego poruszania się rowerami i motorowerami po drogach w sposób niezagrażający bezpieczeństwu ruchu drogowego.

Zagadnienia omawiane w ramach prowadzonych szkoleń:

- ✓ przepisy ruchu drogowego w zakresie niezbędnym do uzyskania karty rowerowej lub motorowej,
- ✓ znaki drogowe,
- ✓ zasady zachowania świadka wypadku drogowego,
- ✓ zasady udzielania pomocy przedmedycznej – w stopniu dostosowanym do wieku uczestników,
- ✓ zasady bezpieczeństwa w ruchu drogowym,
- ✓ zagrożenia w ruchu drogowym, z jakimi mogą spotkać się kierujący pojazdami,
- ✓ zasady zachowania kultury i uprzejmości na drodze,
- ✓ budowa, konserwacja i drobne naprawy roweru,
- ✓ budowa i konserwacja motoroweru,
- ✓ zasady zachowania warunków BHP w czasie eksploatacji motorowerów i ich konserwacji,
- ✓ praktyczna nauka jazdy rowerem i motorowerem w symulowanym ruchu drogowym na terenie MRD.

Do celów dydaktyczny wykorzystywane było Stacjonarne Miasteczko Ruchu Drogowego



zlokalizowane przy ul. Sołtyka 8/10. Ma ono powierzchnię blisko 4 tys. m kw. i jest jednym z najnowocześniejszych i najlepiej wyposażonych tego typu obiektów w Polsce. Na jego terenie znajdują się: tory tramwajowe o długości 38 m., tramwaj, jezdnie, ścieżki rowerowe, przejścia dla pieszych, różne typy skrzyżowań, dwie oznakowane zapory kolejowe, sygnalizacja świetlna i 130 różnych znaków drogowych. Celem funkcjonowania Miasteczka jest pomoc dzieciom w oswojeniu się z jazdą po stołecznych ulicach, nauka bezpiecznego poruszania po drogach,

czy ułatwienie przygotowania do egzaminu na kartę rowerową. Poza praktycznymi ćwiczeniami na placu manewrowym, uczniowie doskonalili swoją znajomość zasad ruchu drogowego także teoretycznie - podczas zajęć w specjalnej sali multimedialnej. Wszystkie te działania mają na celu podniesienie poziomu bezpieczeństwa dzieci i młodzieży jako uczestników ruchu drogowego.

W wyznaczone soboty w godz. 10-18 MRD przy ul. Sołtyka było otwarte dla osób indywidualnych (dorosłych i dzieci). Na terenie MRD podczas dni otwartych byli obecni strażnicy z Referatu Profilaktyki, którzy pomagali, udzielali informacji i wskazówek.



W 2015 r. z infrastruktury miasteczka skorzystało **418** osób.

## 6. POMOC OSOBOM BEZDOMNYM

Pomoc osobom bezdomnym wymaga współpracy wszystkich organizacji i instytucji zajmujących się tym problemem. Corocznie aktywnie uczestniczymy w niesieniu pomocy osobom bezdomnym. Czynnością, która stanowi punkt wyjścia, jest kontrola miejsc przebywania osób dotkniętych problemem bezdomności. Stałemu nadzorowi prowadzonemu przez straż miejską podlega w Warszawie ponad sto miejsc, w których przebywają bezdomni.

Pod szczególnym nadzorem pozostają ogródki działkowe, kanały ciepłownicze oraz wytypowane opuszczone obiekty budowlane oraz tereny w bezpośrednim otoczeniu dworców. W okresie zimowym codziennie prowadzone są kontrole w tzw. miejscach niemieszkalnych, które pozwalają ustalić, czy nie zachodzi konieczność udzielenia pomocy m.in. medycznej.

Kontrolując miejsca przebywania osób bezdomnych lub podejmując interwencje w trakcie rutynowych działań, funkcjonariusze informowali osoby bezdomne o możliwości skorzystania ze schronisk i jadłodajni, w uzasadnionych przypadkach przewozili je do ogrzewalni lub noclegowni, a w razie konieczności wzywali zespoły pogotowia ratunkowego.

W 2015 r. łącznie udzielono pomocy w **6 622** przypadkach. Do osób bezdomnych wymagających pomocy medycznej wzywano karetkę pogotowia **268** razy. Zjawisku bezdomności często towarzyszy problem alkoholizmu. Ze względu na stan upojenia alkoholowego do SODON-u przewieziono **5 286** osób.

Pomoc udzielana przez straż miejską nie ogranicza się tylko do doraźnych kontroli. Strażnicy miejscy, jeszcze przed nastaniem mrozów, informują osoby bezdomne o adresach noclegowni i zachęcają do korzystania z pomocy instytucjonalnej. Ponadto w sytuacji, gdy niska temperatura utrzymuje się przez kilka kolejnych dni, strażnicy miejscy nawiązują współpracę z jadłodajniami i rozpoczynają wydawanie ciepłych posiłków.

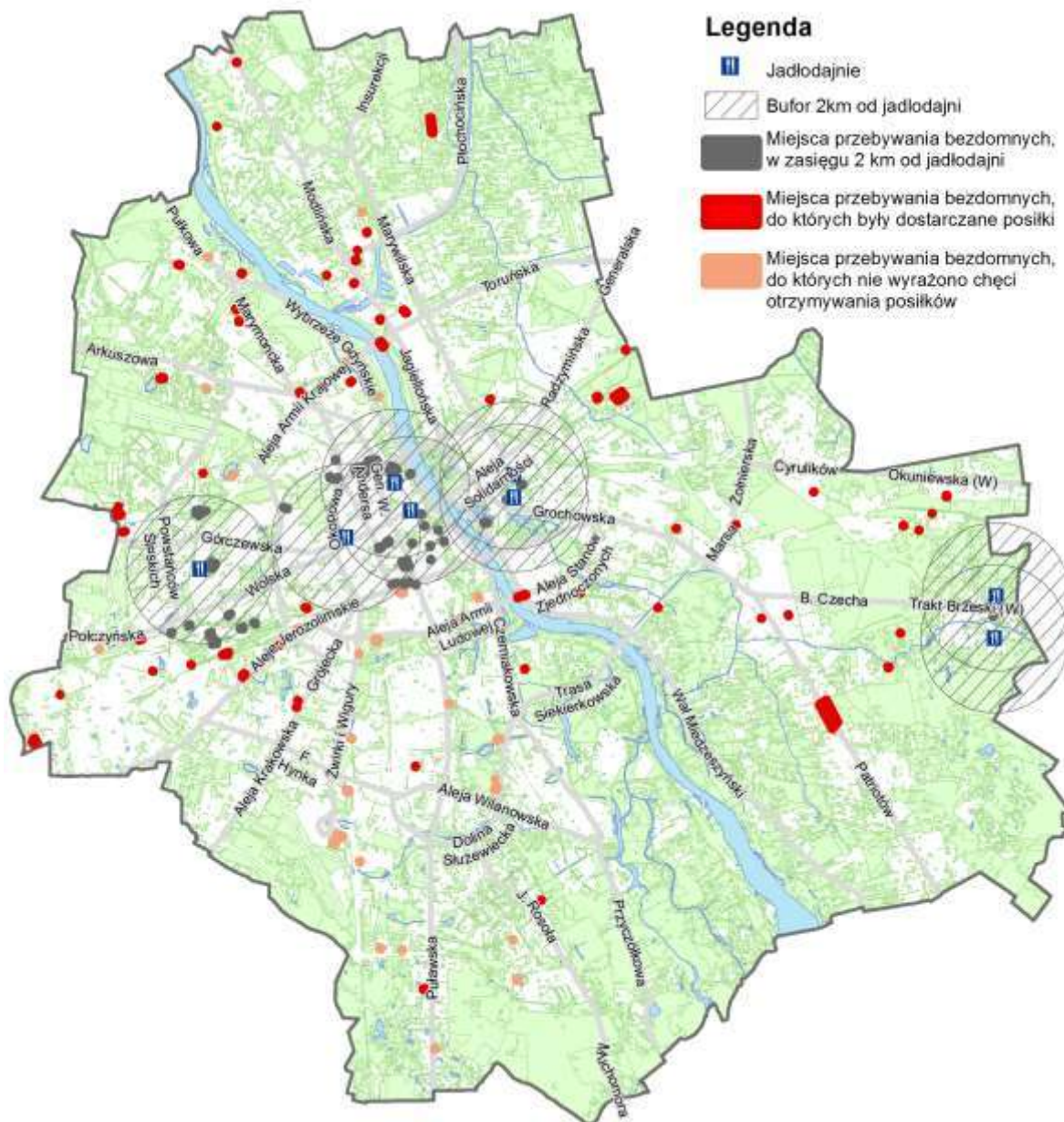
W sumie, strażnicy wydali potrzebującym **10 264** porcje posiłków, najwięcej – **2 192** na terenie działania III Oddziału Terenowego oraz na terenie oddziału IV - **1 991** i oddziału VI - **1 986** porcji posiłków. Straż miejska współpracuje również z pracownikami Urzędu Miasta, którzy w przypadku braku wolnych miejsc w ośrodkach dla bezdomnych, poszukują placówek, które mogą przyjąć osoby potrzebujące pomocy.



Strażnicy miejscy doskonale znają miejsca przebywania osób bezdomnych, są więc również wsparciem dla instytucji zajmujących się niesieniem pomocy najbardziej potrzebującym.

Pod koniec 2015 r. straż miejska zaangażowała się w akcję „Trochę ciepła dla bezdomnego”, podczas której wspólnie z przedstawicielami Caritas Polska dostarczono osobom bezdomnym ciepłe śpiwory i kubki termiczne. Dary zostały zakupione dzięki ofiarności osób, które odpowiedziały na akcję.

W okresie przedświątecznym do osób bezdomnych trafiły również niepsujące się produkty żywnościowe, a także odzież i kołdry. Wszystko w ramach zorganizowanej przez straż miejską – już po raz piąty – akcji „Paczka dla bezdomnych”.



Mapa 11. Pomoc osobom bezdomnym

## 7. DZIAŁANIA KOMUNALNE

### 7.1 Działania w zakresie utrzymania czystości i porządku

Strażnicy miejscy realizując swoje zadania podejmują działania zmierzające do ograniczenia zanieczyszczania miejsc publicznych oraz likwidacji nielegalnych wysypisk śmieci.

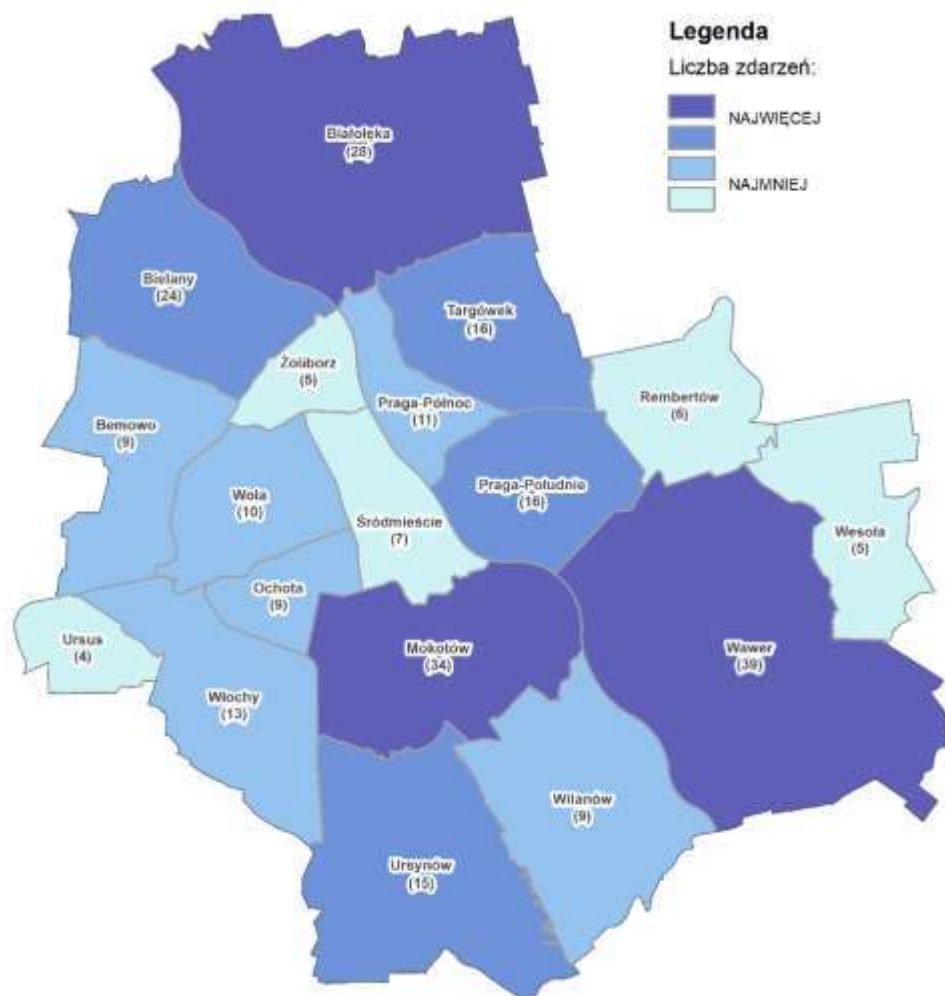
Nielegalne wysypiska śmieci stanowią nie tylko problem estetyczny, ale niosą ze sobą dodatkowe niebezpieczeństwa lub uciążliwości:

- ✓ są wylęgarnią wielu niebezpiecznych chorobotwórczych grzybów i bakterii gnilnych
- ✓ zagrożeniem dla zwierząt, które np. zjadają kawałki folii,
- ✓ przedostanie się zanieczyszczeń do ziemi i wód gruntowych, może spowodować ich skażenie,
- ✓ zagrożenie pożarowe,
- ✓ są źródłem nieprzyjemnych zapachów.

W 2015 r. strażnicy kontynuowali działania mające na celu egzekwowanie utrzymania czystości i porządku na terenie miasta. W **260** przypadkach dokonano likwidacji nielegalnych wysypisk śmieci z terenu miasta co stanowi **31%** spadek w porównaniu do 2014 r.

Powyższe dane świadczą o wzroście świadomości ekologicznej wśród mieszkańców Warszawy.

Najwięcej działań w zakresie utrzymania czystości i porządku odnotowano na terenie dzielnicy Wawer – **15%**, a najmniej w dzielnicy Ursus - **1.5%**.



Mapa 12. Liczba interwencji dotyczących nielegalnych wysypisk w 2015 r. w podziale na dzielnice

## 7.2 Działania w obszarze handlu

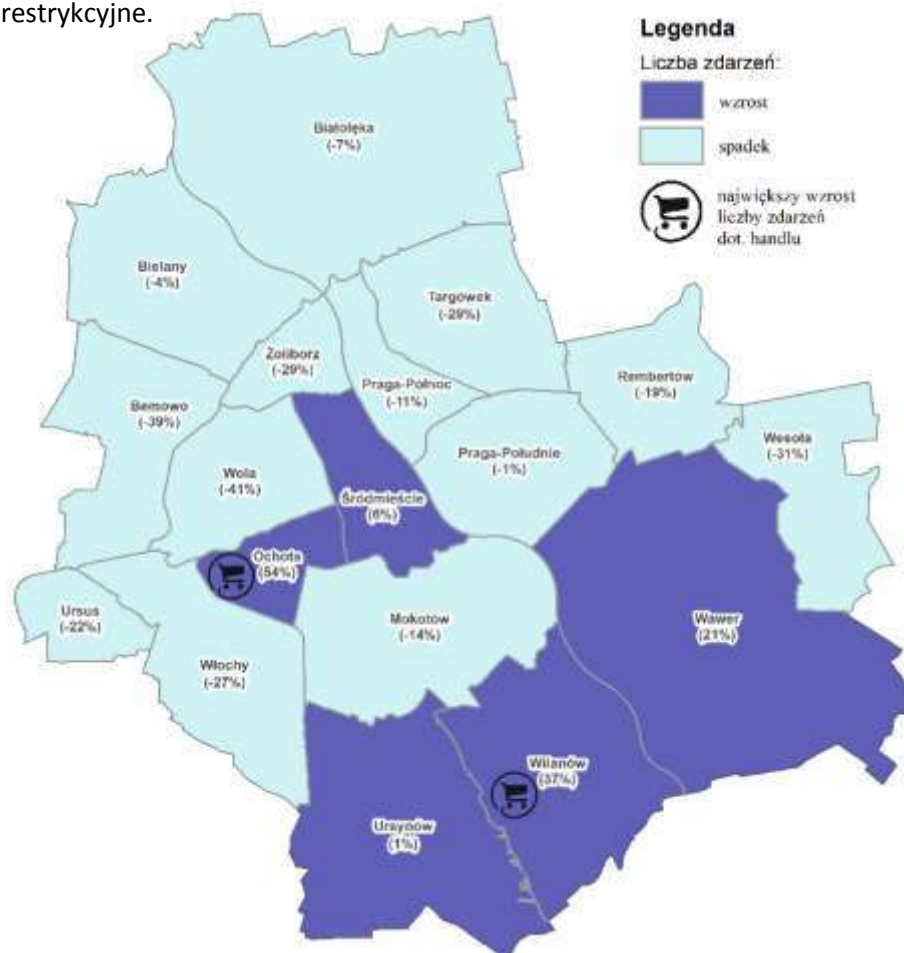
Handel w miejscu niedozwolonym lub bez zezwolenia na działalność gospodarczą, zajęcie pasa drogi na nielegalne stoisko handlowe, sprzedaż towarów bez polskich znaków akcyzy lub podrobionych znaków towarowych. Z takimi problemami mają styczność strażnicy miejscy, którzy w 2015 r. wielokrotnie interweniowali w związku z „nielegalnym handlem” na terenie Warszawy.

Działania podejmowane przez Straż Miejską m.st. Warszawy skupiają się na ograniczaniu występowania „nielegalnego handlu” i związanych z nim negatywnych zjawisk takich jak m.in. wprowadzanie do obrotu towarów niewiadomego pochodzenia, łamanie prawa związanego ze spokojem i porządkiem publicznym, nieuczciwą konkurencją oraz zakłócenie estetyki i harmonii przestrzeni publicznej.

W 2015 r. strażnicy przeprowadzili **14 747** interwencji dotyczących „nielegalnego handlu”. Realizowane w tym obszarze zadania spowodowały, że odnotowano **9%** spadek liczby interwencji w tej kategorii w stosunku do roku ubiegłego, kiedy to interweniowano ponad **16 tys.** razy.

Analiza zjawiska wskazuje, że najwięcej zdarzeń miało miejsce na terenie dzielnicy Mokotów – **3 567**; Śródmieście – **3 020**; Praga Południe – **1561** (łącznie 55%).

Rezultatem działań podjętych w obszarze handlu jest nałożenie **11 666** mandatów karnych, zastosowanie środków oddziaływania wychowawczego w 2575 przypadkach, sporządzenie **942** wniosków o ukaranie do sądu, zabezpieczenie towaru (do czasu wydania orzeczenia o jego przepadku) z **37** stoisk – prawie dwukrotnie więcej niż w roku poprzednim. Należy zaznaczyć że środek ten ma duże oddziaływanie restrykcyjne.



**Mapa 13.** Porównanie liczby interwencji dotyczących nielegalnego handlu w 2015 r. w podziale na dzielnice z uwzględnieniem wzrostu (+) i spadku (-)

W 2015 r. strażnicy podczas rutynowych działań patrolowych, jak i w ramach współpracy z Izbą Celną ujawniali przypadki handlu wyrobami tytoniowymi bez polskich znaków akcyzy. Zdecydowana większość przypadków miała miejsce na terenie III - go Oddziału Terenowego. Łącznie w wyniku podjętych na terenie Warszawy działań zabezpieczono **10 145** paczek papierosów bez polskich znaków akcyzy. W stosunku do roku ubiegłego jest to **17%** spadek.



## 8. DZIAŁANIA ZWIĄZANE Z OCHRONĄ ZWIERZĄT NA TERENIE STOLICY

### 8.1 Podstawowe zadania związane z ochroną zwierząt

Straż miejska, realizując zadania w zakresie zapewnienia porządku publicznego na terenie miasta, podejmuje również interwencje dotyczące zwierząt. Jest to główne zadanie Referatu ds. Ekologicznych.



W Referacie ds. Ekologicznych pracuje **43** specjalnie przeszkolonych i wyposażonych w odpowiedni sprzęt funkcjonariuszy, którzy w trakcie codziennej służby:

- ✓ wypełniają zadania na rzecz szeroko rozumianej ochrony środowiska,
- ✓ zajmują się odławianiem bezpańskich psów oraz innych zwierząt mogących stanowić zagrożenie dla zdrowia lub życia ludzi i przekazują je do schroniska dla zwierząt na warszawskim Paluchu lub do ZOO (ptaki, gady i płazy),
- ✓ podejmują działania mające na celu zapobieganie bezdomności zwierząt, przeciwdziałają zagrożeniom dla życia i zdrowia ludzi w związku z utrzymywaniem zwierząt domowych i wolnożyjących,
- ✓ udzielają pomocy zwierzętom chorym lub rannym;
- ✓ kontrolują tereny leśne pod kątem degradacji środowiska (nielegalne wycinki drzew, wjazd do lasu bez wymaganych zezwoleń itp.),
- ✓ współdziałają z organami administracji państwowej, samorządowej oraz organizacjami społecznymi, tj. m. in. Schroniskiem dla Bezdomnych Zwierząt, Lasami Miejskimi, Biurem Ochrony Środowiska, Ogrodem Zoologicznym, Lecznicami Weterynaryjnymi, Powiatowym Lekarzem Weterynarii.



### 8.2 Zgłoszenia dotyczące zwierząt

W 2015 r. w porównaniu do roku ubiegłego o **4%** wzrosła liczba wszystkich zgłoszeń, które wpłynęły zarówno od mieszkańców, jak i instytucji, a dotyczyły zwierząt. Straż miejska przyjęła w sumie **34 026** zgłoszeń, z których niemal **90%** wpłynęło od mieszkańców.



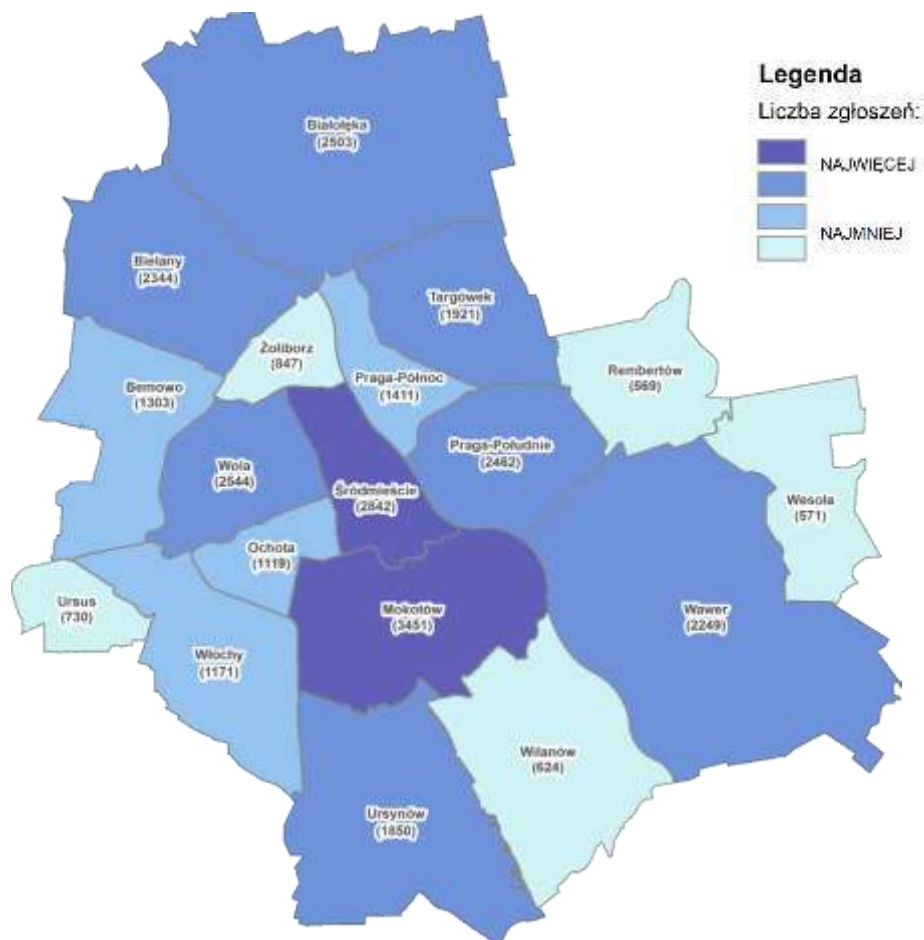


### 8.3 Zgłoszenia mieszkańców

W 2015 r. zanotowano **30 511** zgłoszeń od mieszkańców. Najwięcej zgłoszeń wpłynęło z dzielnic:

- ✓ Mokotów (**11%**)
- ✓ Śródmieście (**9%**).

Należy podkreślić, że ze względu na charakter zdarzeń, odnotowywano przypadki wielokrotności zgłoszeń związanych z tym samym incydem. Wynika to m.in. z dynamicznego przebiegu zdarzeń, jak np. podczas interwencji dotyczących zwierząt dziko żyjących i przemieszczających się na terenie miasta.



Mapa 14. Liczba zgłoszeń od mieszkańców dotyczące zwierząt w 2015 r. w podziale na dzielnice



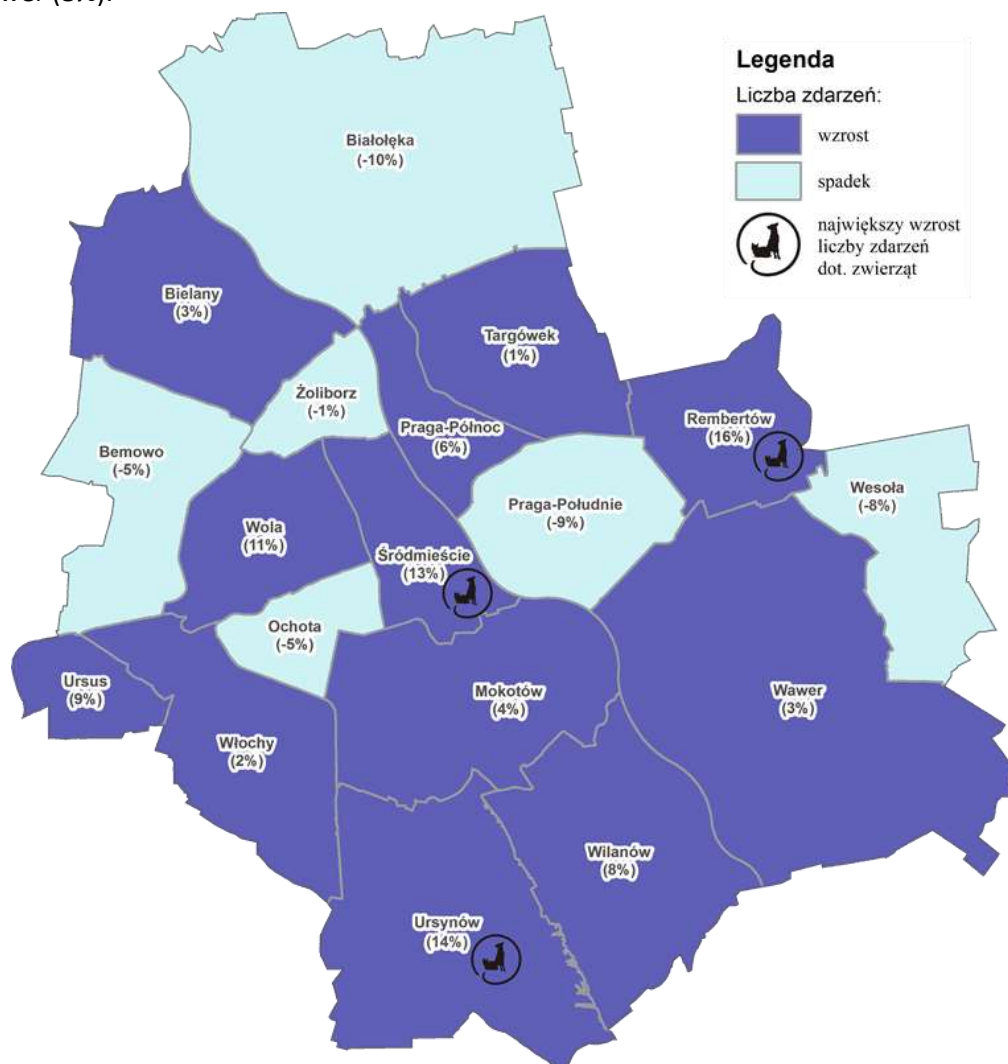
## 8.4 Zdarzenia dotyczące zwierząt

Przeważająca liczba zdarzeń związanych ze zwierzętami dotyczyła psów i kotów (**45%**), w znacznej części (**46%**) bezpiecznych, wymagających odłowienia i przekazania do schroniska. Nieco ponad **13%** wszystkich zdarzeń dotyczyło zwierząt dziko żyjących.

W **7%** przypadków interweniowano w związku z niezachowaniem zwykłych lub nakazanych środków ostrożności przy trzymaniu zwierzęcia. Natomiast niewiele ponad **2%** zdarzeń dotyczyło przypadków niesprzątania nieczystości po psach.

Dzielnicami, gdzie podejmowano najwięcej działań były:

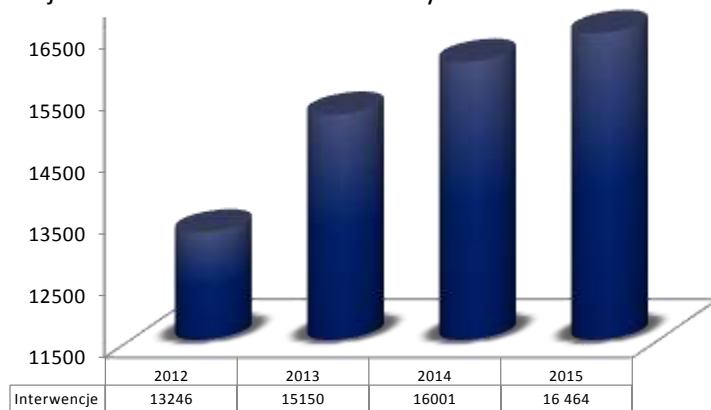
- ✓ Mokotów (**11%**),
- ✓ Śródmieście (**9%**),
- ✓ Praga południe (**9%**),
- ✓ Białołęka (**8%**),
- ✓ Bielany (**8%**),
- ✓ Wola (**8%**),
- ✓ Wawer (**8%**).



**Mapa 15.** Liczba zdarzeń dotyczących zwierząt w 2015 r. w podziale na dzielnice z uwzględnieniem wzrostu (+) i spadku (-) w porównaniu do 2014 r.

## 8.5 Interwencje Eko Patrolu

Wyspecjalizowaną komórką w zakresie działań związanych z bezpieczeństwem i odławianiem zwierząt jest wydzielony w strukturach Straży Miejskiej m.st. Warszawy Referat ds. Ekologicznych. Ekopatrol interweniował ponad **16 tys.** razy w 2015 r. W pozostałych przypadkach interwencje podejmowali funkcjonariusze z oddziałów terenowych.



Wykres 15. Liczba interwencji Referatu ds. Ekologicznych w latach 2012-2015

Piotr Mostowski

Kierownik Referatu

ds. Ekologicznych Straży Miejskiej m.st. Warszawy



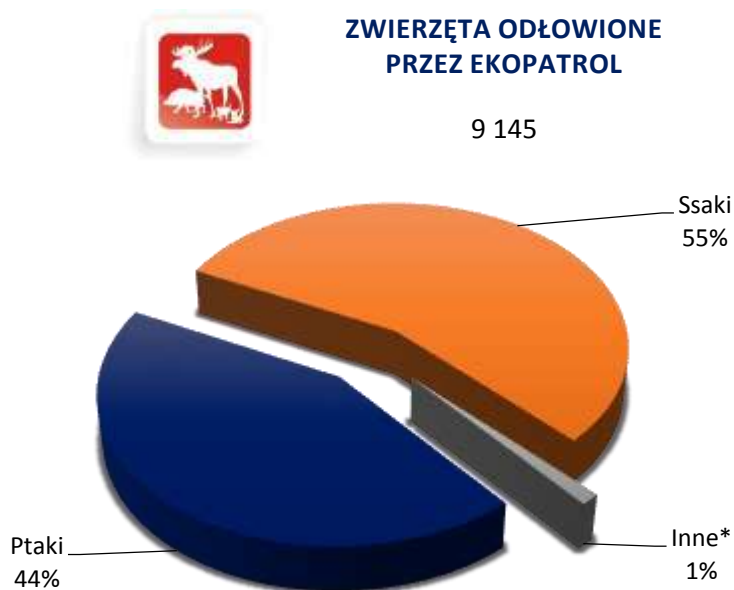
„Eko Patrol jest identyfikowany przez mieszkańców, jako ten, który w pierwszej kolejności pomaga zwierzętom. Stąd też straż miejska z roku na rok przyjmuje coraz więcej zgłoszeń. Zakres podejmowanych interwencji jest coraz szerszy, zmienia się również ich charakter, dlatego musimy stale podnosić kwalifikacje. Szkolimy się m.in. z zakresu podejmowania interwencji trudnych – wobec zwierząt agresywnych, przemytu tzw. zwierząt egzotycznych, czy zmian prawnych. Przy tak dużej liczbie interwencji musimy też dysponować sprzętem, który zapewni nam mobilność. W ubiegłym roku otrzymaliśmy 3 nowe radiowozy, które wzmocniły nasz tabor. Nowe pojazdy nie tylko ułatwiają realizację zadań, ale wpływają również na ich skuteczność i intensywność.”



W 2015 r. ze środków Biura Ochrony Środowiska Urzędu m.st. Warszawy zakupiono 3 specjalistyczne radiowozy o wartości ponad 250 tys. zł.

## 8.6 Zwierzęta odłowione przez Eko Patrol

W trakcie podjętych interwencji strażnicy z Eko Patrolu odłowili w sumie **9 145** zwierząt. O **26%**, w porównaniu do 2014 r., wzrosła w 2015 r. liczba odłowionych ptaków. W tym samym czasie liczba odłowionych ssaków spadła o ponad **5%**.



**Wykres 16.** Podział zwierząt odłowionych przez Ekopatrol w 2015 r.



### SSAKI

5 054



### PTAKI

3 977



### INNE\*

114

\*Inne – pozostałe kategorie zwierząt

Znaczącą część stanowiły psy (**2 820**) i koty (**1 303**).

W dalszej kolejności wyliczyć należy m.in.:

- ✓ nietoperze (**265**),
- ✓ jeże (**207**),
- ✓ dziki (**68**),
- ✓ szczury (**46**),
- ✓ sarny (**41**),
- ✓ wiewiórki (**19**).

Pozostałe odłowione zwierzęta to m.in. koziołek (**5**), owca (**5**), piżmak (**1**), świnka wietnamska (**1**).

Wśród odłowionych ptaków najczęściej było:

- ✓ gołębi (1 427),
- ✓ kaczek (641),
- ✓ kawek (181),
- ✓ jerzyków (180).

Zdarzały się też przypadki odłowienia pustułek (36), papug (14), oraz puszczyka (1).



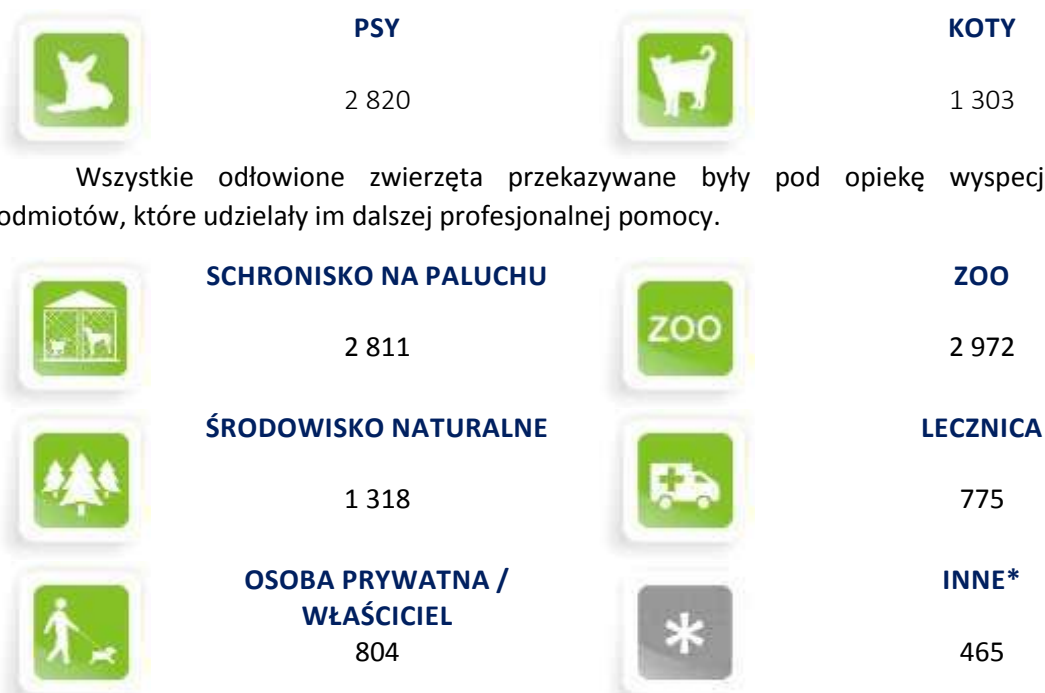
Wśród gadów odłowionych przez strażników z Eko Patrolu najczęściej było:



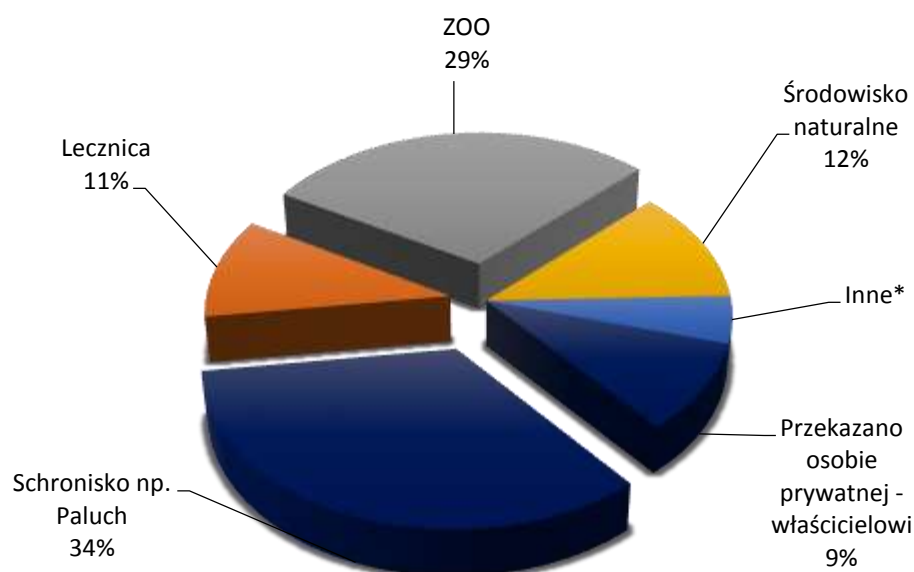
- ✓ zaskrońców (29),
- ✓ żółwi czerwonych (22),
- ✓ żółwi żółtych (8),
- ✓ węży zbożowych (5),
- ✓ agam brodatych (5),
- ✓ pytonów królewskich (3).

## 8.7 Przekazania zwierząt

Najwięcej zwierząt odłowiono w okresie maj – lipiec (**3 568**). Nadal aktualny jest problem celowego porzucania zwierząt, wśród których znaczącą część stanowią psy i koty.



Wszystkie załogi Eko Patrolu, wyjeżdżające w rejon działań, wyposażone są w specjalne czytniki służące do ujawniania numeru identyfikacyjnego psa lub kota. Dzięki wykorzystaniu tych urządzeń zagubione zwierzęta trafiają bezpośrednio do właściciela, zamiast do schroniska. To rozwiązanie jest korzystne zarówno dla właściciela, jak i zwierzęcia, które unika stresu związanego z pobytem w nowym miejscu.



**Wykres 17.** Zwierzęta przekazane podmiotom w 2015 r.

\* Inne - m.in. fundacje, stowarzyszenia

## 8.8 Wybrane interwencje

---

### *Sowa uszata*

---



Sowę uszatkę odłowiono w centrum miasta. Młoda sowa została zaatakowana przez inne ptasie drapieżniki. Ptak odniósł drobne obrażenia. Strażnicy przewieźli sowę do Ptasiego Azylu.

### *Młode zające*

---

Robotnicy koszący trawę niemal w ostatniej chwili zauważyli gniazdo młodych zajęcy. Natychmiast wezwali Eko Patrol, który odłowił zwierzęta i przewiózł je do specjalistycznego ośrodka Lasów Miejskich.



### *Świnka wietnamska*

---



Świnką wietnamką, która „spacerowała” na Żoliborzu, zainteresowali się mieszkańcy. Na pomoc wezwali Eko Patrol. Świnka pojechała do schroniska

---

### *Młody gekon*

---

Mały gekon podróż z Grecji do Polski pokonał w torbie. Nieproszonego gościa odkryto dopiero w trakcie rozpakowywania bagaży. Zwierzę było w dobrej kondycji. Trafiło pod opiekę specjalistów z ogrodu zoologicznego.



---

### *Pyton królewski*

---



„Na naszym podwórku znaleźliśmy węża” – zaskoczenie, ale nie dla strażników. To kolejny już bowiem wąż, którego odłowili w 2015 r. Odłowiony w czerwcu pyton królewski trafił do ogrodu zoologicznego.

---

### *Pies podróżnik*

---

Wystraszył pasażerów pociągu na trasie do Żyrardowa. Odłowić pozwolił się dopiero strażnikom miejskim. „Pies podróżnik” prawdopodobnie uciekł właścicielowi. Trafił do schronisk





## 9. WSPÓŁPRACA Z POLICJĄ

Właściwa i skuteczna realizacja zadań nałożonych na Straż Miejską m.st. Warszawy wymaga również współpracy z innymi służbami zapewniającymi bezpieczeństwo i porządek publiczny.

Głównym podmiotem, z którym formacja współpracuje na co dzień, jest Komenda Stołeczna Policji. Współpraca ta wynika nie tylko z ustawowego obowiązku, ale przede wszystkim ze zbieżnych zadań, których celem jest ochrona bezpieczeństwa i porządku publicznego na terenie miasta.

Współpraca z Policją w 2015 r. dotyczyła m.in.:

- ✓ wymiany bieżących informacji,
- ✓ dyslokowania patroli,
- ✓ podejmowania interwencji związanych z zakłócaniem spokoju i porządku publicznego, bezpieczeństwem osób i mienia, a także w obszarze bezpieczeństwa ruchu drogowego,
- ✓ ujęcia osób podejrzanych o dokonanie czynów zabronionych.

Systematyczność współpracy obu formacji sprowadzała się m.in. do dyslokowania wspólnych patroli, co pozwala racjonalnie gospodarować posiadanymi siłami i środkami oraz objąć teren miasta częstszymi kontrolami. W 2015 r. przeprowadzono **4 180** wspólnych służb patrolowych.



### PATROL SZKOLNY

1 197



### PATROL PREWENCYJNY

4 180

Jednym ze stałych elementów współpracy jest objęcie kontrolami terenów przyległych do placówek oświatowych i realizacja przez patrole szkolne działań na rzecz zapewnienia bezpieczeństwa dzieci i młodzieży szkolnej. W czasie wspólnych służb, patrole szkolne podejmowały działania w **1 197** interwencjach na terenie placówek szkolno-oświatowych lub ich najbliższym sąsiedztwie.

Patrole prewencyjne w ramach wspólnych służb podejmowały działania w **5 075** zdarzeniach. Większość zdarzeń dotyczyła spraw związanych z bezpieczeństwem i porządkiem publicznym oraz ruchem drogowym.

Cykliczność współpracy oraz efektywność jej realizacji zapewnia m.in. wydzielony w strukturach straży Oddział Specjalistyczny z Referatem Współpracy z Policją. Funkcjonariusze Oddziału, którzy na co dzień stanowią wsparcie oddziałów terenowych, równocześnie stale współpracują m.in. z Wydziałem Wywiadowczo-Patrolowym KSP, Komisariatem Rzecznym, Kolejowym oraz Metra. W ramach ścisłej współpracy Oddziału Specjalistycznego z jednostkami KSP.



W 2015 r. funkcjonariusze Oddziału Specjalistycznego wspólnie z policją zrealizowali **2 066** patroli.

**WSPÓŁPRACA Z WYDZIAŁEM WYWIADOWCZO-PATROLOWYM POLICJI** prowadzona była w celu zapobiegania przestępczości pospolitej, wykrywania sprawców wykroczeń i przestępstw. Ponadto współpracowano w trakcie zabezpieczeń imprez masowych oraz zgromadzeń publicznych. Wspólnie przeprowadzono **1 576** służb.



**WSPÓŁPRACA Z KOMISARIATEM RZECZNYM POLICJI** ukierunkowana była na zapewnienie bezpieczeństwa na Wiśle oraz w bezpośrednim jej otoczeniu.

Wspólnie przeprowadzono **396** służb.

**WSPÓŁPRACA Z KOMISARIATEM POLICJI METRA** polegała na zapobieganiu popełniania czynów zabronionych oraz wykrywania ich sprawców na terenie Metra Warszawskiego.



Wspólnie przeprowadzono **59** służb.

**WSPÓŁPRACA Z KOMISARIATEM KOLEJOWYM POLICJI I SŁUŻBĄ OCHRONY KOLEI** miała na celu podniesienie stanu bezpieczeństwa wśród podróżnych na kolejowych przystankach osobowych, dworcach i w składach pociągów pasażerskich. Ponadto do zadań funkcjonariuszy należała kontrola przestrzegania przepisów porządkowych na obszarze kolejowym, w pociągach i innych pojazdach kolejowych, a także ochrona życia i zdrowia ludzi oraz mienia na terenie miejskich obszarów kolejowych.



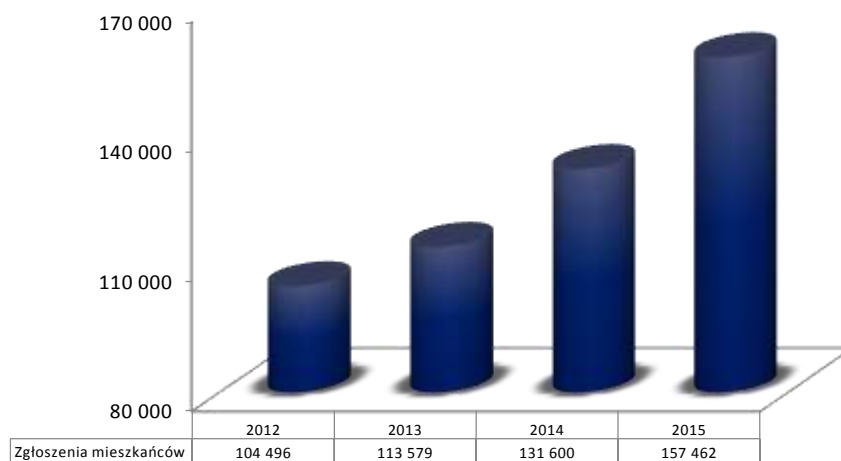
Wspólnie przeprowadzono **35** służb.



## 10. BEZPIECZEŃSTWO W RUCHU DROGOWYM

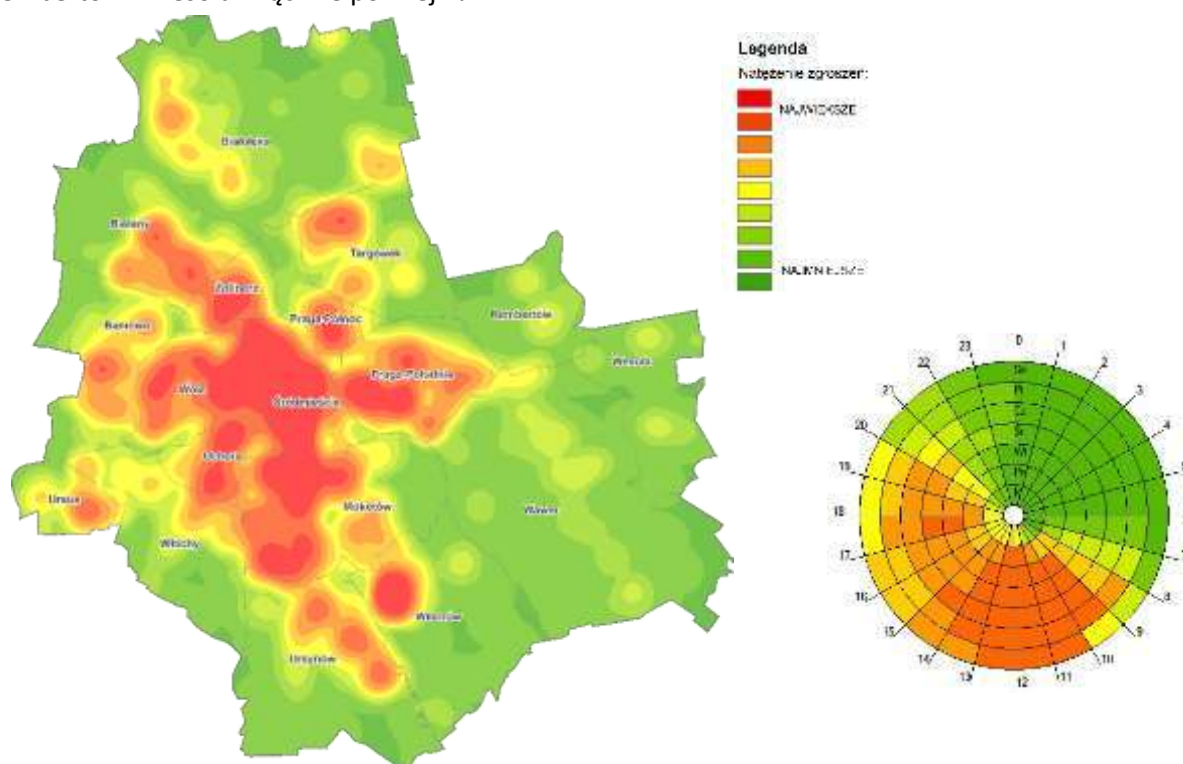
### 10.1 Zgłoszenia mieszkańców dotyczące ruchu drogowego w 2015 r.

W 2015 r. Straż Miejska m.st. Warszawy przyjęła od mieszkańców **157 462** zgłoszeń w obszarze niestosowania się do przepisów Prawa o Ruchu Drogowym. W porównaniu do 2014 r. nastąpił ponad **19%** wzrost liczby zgłoszeń z poziomu **131 600** do **157 462**.



**Wykres 18.** Zgłoszenia mieszkańców dotyczące nieprzestrzegania Prawa o ruchu drogowym w latach 2012-2015

Analizując lokalizacje zgłoszeń mieszkańców należy stwierdzić, że dzielnicami najbardziej dotkniętymi zjawiskiem były: Śródmieście – 31 644 (**20%**) i Mokotów – 26 356 (**17%**), natomiast najmniej Rembertów i Wesoła – łącznie poniżej **1%**.



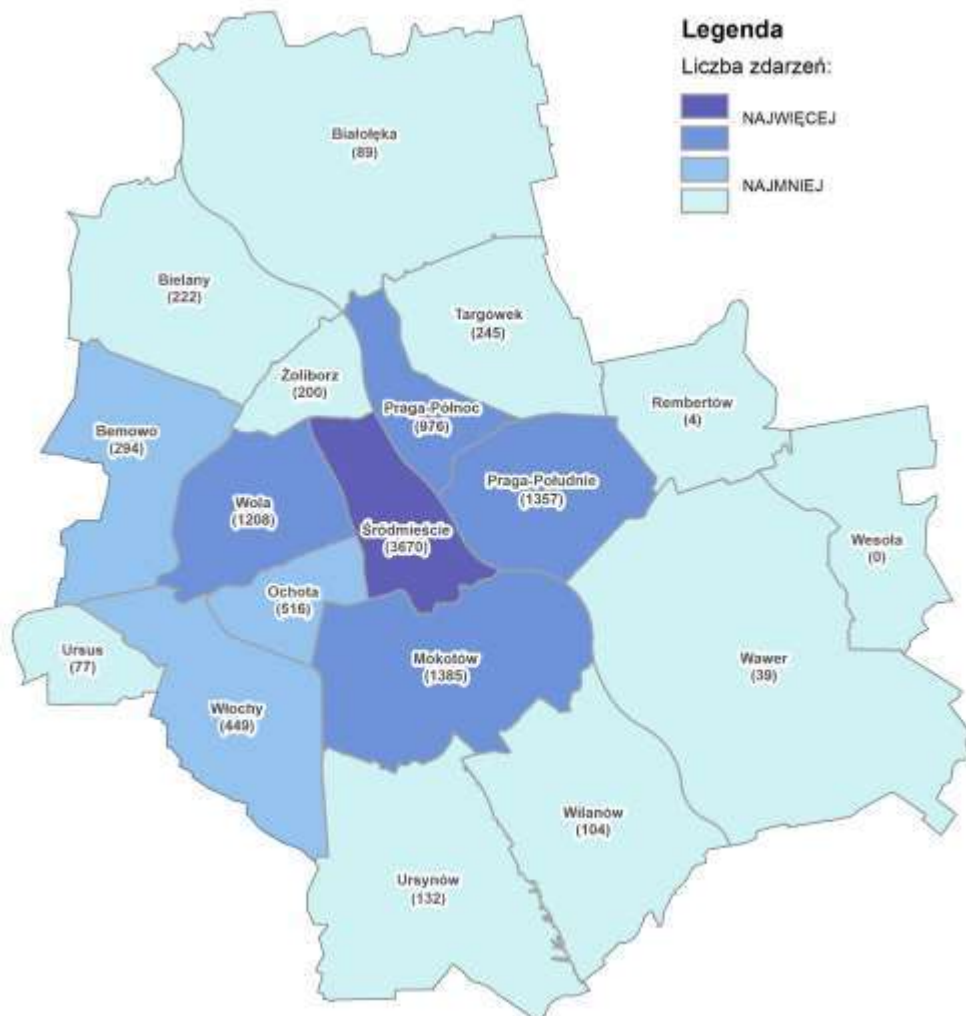
**Mapa 16.** Natężenie zgłoszeń od mieszkańców dotyczących ruchu drogowego w 2015 r. **Zegar 6.** Intensywność zgłoszeń

Z analizy czasu wpływu zgłoszeń wynika, że największe ich natężenie występowało od poniedziałku do soboty pomiędzy godz. 9.00 a 14.00. Najmniejszą natomiast liczbę zgłoszeń odnotowano pomiędzy godz. 21.00 a 7.00, niezależnie od dnia tygodnia.

## 10.2 Usunięcia pojazdów

Straż Miejska m.st. Warszawy w 2015 r. wydała dyspozycję usunięcia **16 629** pojazdów. Z tej liczby **10 967** zostało zakończonych usunięciem pojazdu na parking depozytowy natomiast w **5 662** przypadkach odstąpiono od procedury usunięcia z powodu przybycia kierowcy (postępowania administracyjne prowadzi wówczas Zarząd Dróg Miejskich).

Podstawą usunięcia pojazdów, w większości przypadków, było pozostawienie samochodu w miejscu obowiązywania znaku wskazującego, że zaparkowany pojazd zostanie usunięty na koszt właściciela (**7263 przypadków**). Ponadto **1 196** pojazdów zostało usuniętych z miejsc przeznaczonych dla pojazdów osób z niepełnosprawnością.



**Mapa 17.** Liczba zdarzeń dotyczących usunięcia pojazdów w 2015 r.

Najwięcej dyspozycji usunięcia pojazdu wydano w dzielnicach:

- ✓ Śródmieście (**3 670**),
- ✓ Mokotów (**1 385**),
- ✓ Praga Południe (**1 357**),
- ✓ Wola (**1 208**).

## USUNIĘCIA POJAZDÓW



**USUWANIE  
POJAZDÓW  
Z MIEJSC  
OZNACZONYCH  
(ZNAK T-24)**

7 263



**PARKOWANIE NA  
MIEJSCU DLA  
INWALIDY**

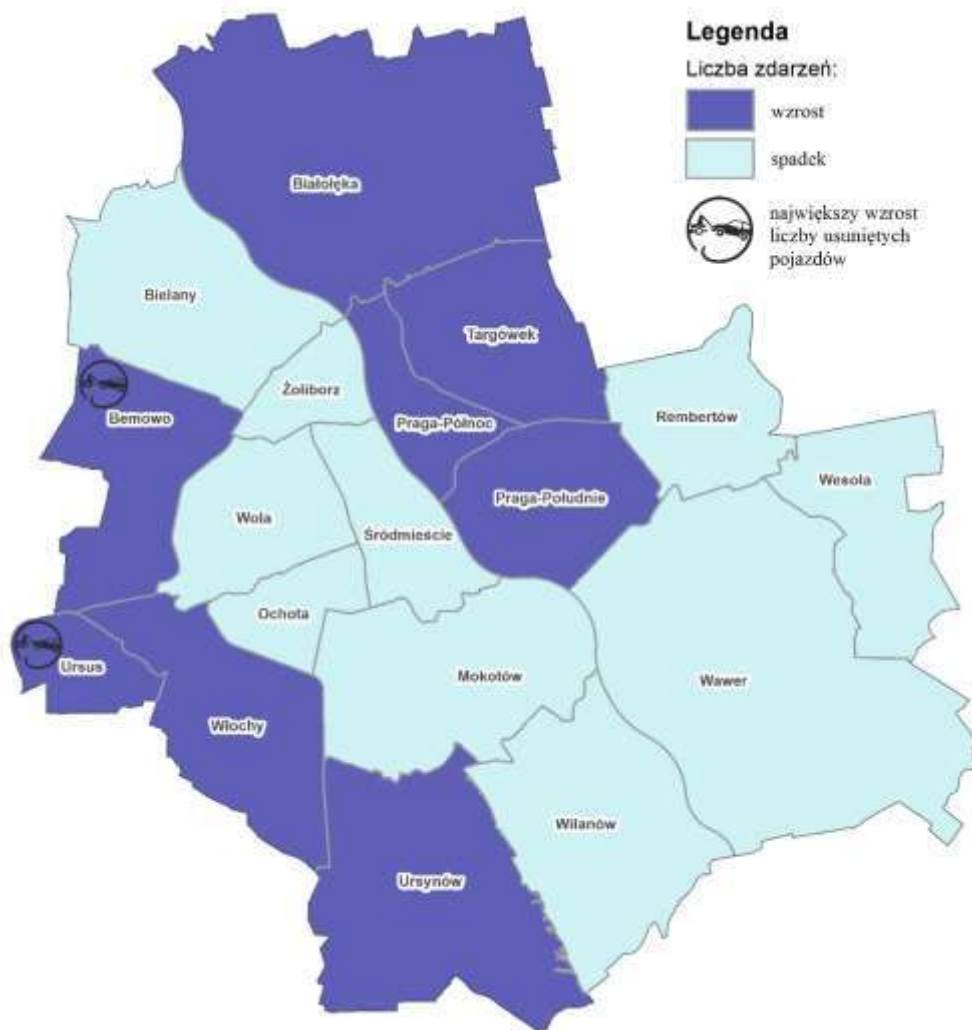
1 196



**USUWANIE POJAZDÓW  
W PRZYPADKU  
UTRUDNIA/ZAGRAŻA  
BEZPIECZEŃSTWU  
W RUCHU DROGOWYM**

2 508

DZIELNICA	130A UST.1 PKT 1 (UTRUDNIA- ZAGRAŻA)	130A UST.1 PKT 4 (MIEJSCE INWALIDY)	130A UST.1 PKT 5 (ZNAK HOL.)	RAZEM
Bemowo	36	21	237	294
Białołęka	45	17	27	89
Bielany	72	59	91	222
Mokotów	297	107	981	1 385
Ochota	113	116	287	516
Praga Południe	713	100	544	1 357
Praga Północ	390	49	537	976
Rembertów	2	1	1	4
Śródmieście	252	440	2 978	3 670
Targówek	65	31	149	245
Ursus	20	9	48	77
Ursynów	6	4	122	132
Wawer	8	1	30	39
Wesoła	-	-	-	-
Wilanów	11	3	90	104
Włochy	95	15	339	449
Wola	355	142	711	1 208
Żoliborz	28	81	91	200



**Mapa 18.** Liczba zdarzeń dotyczących usunięcia pojazdów w 2015 r. w podziale na dzielnice z uwzględnieniem wzrostu (+) i spadku (-) w porównaniu do 2014 r.

### 10.3 „Wraki pojazdów”

#### 10.3.1 Podstawy prawne usunięcia „wraków”

Pojazd pozostawiony bez tablic rejestracyjnych lub pojazd, którego stan wskazuje na to, że nie jest używany, może zostać usunięty z drogi przez straż gminną lub Policję na koszt właściciela lub posiadacza.



**art. 50a ustawy z dnia 20 czerwca 1997 r. Prawo o ruchu drogowym (Dz.U. 2012 r., poz. 1137 ze zm.)**

Przeprowadzenie czynności w związku z art. 50a warunkowane jest kumulatywnym spełnieniem dwóch przesłanek:

- ✓ pojazd powinien zostać zakwalifikowany jako pojazd, który nie jest użytkowany lub pojazd pozostawiony bez tablic rejestracyjnych,
- ✓ pojazd powinien znajdować się na drodze publicznej, w strefie zamieszkania lub w strefie ruchu.

W przypadku, gdy pojazd jest zlokalizowany poza drogą publiczną, strefą zamieszkania lub strefą ruchu, prowadzenie czynności w związku z art. 50a jest możliwe jedynie w sytuacji, gdy pojazd stanowi zagrożenie dla bezpieczeństwa osób.

#### 10.3.2 Referat ds. pojazdów

Komórką wyspecjalizowaną w zakresie działań podejmowanych w związku z pojazdami uznanymi za porzucone jest wydzielony w strukturach Straży Miejskiej m.st. Warszawy **Referat ds. Pojazdów**.

- ✓ Funkcjonariusze ujawniają pojazdy bez tablic rejestracyjnych i takie, których stan wskazuje na to, że nie są używane,
- ✓ Ustalają właścicieli lub użytkowników pojazdów uznanych za tzw. „wraki”,
- ✓ Wydają dyspozycje usunięcia pojazdów bez tablic rejestracyjnych i takich, których stan wskazuje na to, że nie są używane, w sytuacjach gdy ich właściciele lub użytkownicy nie doprowadzą pojazdów do stanu używalności lub stan pojazdów stwarza zagrożenie dla bezpieczeństwa osób,
- ✓ Wykonują dokumentację dotyczącą pojazdów i egzekwują ich usunięcia przez podmioty zobowiązane do tego prawem,
- ✓ Współpracują z właściwymi jednostkami miejskimi w sprawach usuwanych pojazdów, w tym przede wszystkim z Zarządem Dróg Miejskich.



Krzysztof Kosiński

Kierownik Referatu ds. Pojazdów

Straży Miejskiej m.st. Warszawy



*„Działania, które podejmujemy w związku z „wrakami” mają przede wszystkim zapewnić bezpieczeństwo mieszkańcom. Są również jednym z elementów przeciwdziałania degradacji przestrzeni miejskiej. Interwenujemy w związku z lokalizacją pojazdów, które są zniszczone, z których demontowane są podzespoły, wyciekają płyny eksploatacyjne. Często „wraki” są niezabezpieczone przed dostępem osób trzecich. Z pojazdów wystają elementy uszkodzonej karoserii. Zagrożeniem mogą być również wybite szyby. Czasami pojazdy są tak zdewastowane, że trudno w pierwszej chwili stwierdzić z jaką marką mamy do czynienia. Zdarza się, że część z „wraków” dosłownie służy za śmietniki. Nie tylko same pojazdy są zanieczyszczone odpadami, ale również teren przyległy do nich.*

*W wyniku podjętych przez nas działań nie tylko porządkujemy przestrzeń publiczną, dbamy o bezpieczeństwo osób, bezpieczeństwo środowiska naturalnego, ale często usunięcie wraków oznacza również przywrócenie mieszkańcom miejsc parkingowych.*

*Jesteśmy identyfikowani przez mieszkańców jako wiodąca służba w zakresie „oczyszczania” miasta z „wraków”. Nasze działania spotykają się z pozytywnym odbiorem i dużym poparciem społecznym. Dziś również mieszkańcy włączają się coraz częściej w „walkę” z „wrakami”, poprzez wskazanie nam miejsc, w których się one znajdują.”*

	POJAZD USUNIĘTY PRZEZ WŁAŚCICIELA  1 136
	POJAZD USUNIĘTY NA SKUTEK DZIAŁAŃ STRAŻY MIEJSKIEJ 1 069
	POJAZD DOPROWADZONY DO STANU UŻYTKOWEGO 48



### 10.3.3 Wybrane interwencje wobec „wraków”

---

#### ***Luksusowy wrak***

---



Kiedyś reprezentacyjny i ekskluzywny. W sierpniu, kiedy strażnicy prowadzili czynności, był zdewastowany, miał uszkodzone szyby, a na karoserii graffiti. Lincoln z ul. Płowieckiej trafił na parking strzeżony.

---

#### ***Ostatnia trasa kampera***

---

Z Niemiec do Polski – to ostatnia daleka trasa kampera, który został zlokalizowany przy ul. Wąchockiej. Pojazd rok temu został sprowadzony do Polski bez opłat celnych. Kamper został usunięty na parking strzeżony.



---

#### ***Spalony łup złodziei***

---



Odnaleziony przez strażników miejskich spalony wrak przy ul. Europejskiej okazał się kradzionym. Szukano go od września. Na miejsce zdarzenia strażnicy wezwali policję, która przejęła sprawę.

---

#### ***Wrak jak kontener na śmieci***

---

Zagrażającego mieszkańcom, uszkodzonego fiata strażnicy miejscy zlokalizowali przy ul. Żwirki i Wigury. Wewnątrz i w pobliżu pojazdu znajdowały się odpady. Wrak został usunięty na parking strzeżony, a teren uporządkowany przez zarządcę.



---

### ***Zdewastowana wołga***

---



Auto pozostawiono przy ul. Narbutta. Blokowało miejsce parkingowe innym pojazdom. Wołga była otwarta, a wnętrze pojazdu zdewastowane. Samochód usunięto na parking strzeżony.

---

### ***Zapomniany autobus***

---

Autobus porzucony na terenie Śródmieścia był nieużytkowany od co najmniej dwóch lat. Z rozmów z mieszkańcami wynikało, że w pojeździe czasami mieszkaly osoby bezdomne. Pojazd usunięto na parking strzeżony.



---

### ***Lancia z odpadami***

---



Strażnicy miejscy zlokalizowali przy ul. Grójeckiej pojazd marki lancia, we wnętrzu którego znajdowały się śmieci. Z pojazdu zdemontowano podzespoły. Prawdopodobnie służył też osobom bezdomnym jako tymczasowe miejsce pobytu. Został usunięty na parking strzeżony.

---

### ***Porzucony ambulans***

---

Kilkudziesięcioletni pojazd typu ambulans, prawdopodobnie sprowadzony z zagranicy, zajmował miejsca parkingowe i szpecił okolicę. Stan pojazdu wskazywał, że jest nieużywany. Samochód został usunięty na parking strzeżony.



---

### ***Nie tylko przyczepa kempingowa***

---



Na jednej z dróg na terenie Osiedla Stokłosy stwierdzono pozostawienie czterech wraków, w tym przyczepy kempingowej. Mieszkańcy zabiegali o ich usunięcie. W trakcie podjętych przez strażników czynności właściciele dwóch pojazdów usunęli auta na swój koszt, w dwóch kolejnych przypadkach strażnicy wydali dyspozycję usunięcia.

---

### ***Holownik odjechał na holowniku***

---

Pojazd holowniczy, którego stan wskazywał, że jest nieużytkowany, został zlokalizowany na terenie Bielana. W trakcie prowadzonych czynności okazało się, że pojazd ostatnie badania techniczne miał wykonane trzy lata wcześniej. Holownik został usunięty na parking strzeżony przy użyciu ciężkiego pojazdu holowniczego.



---

### ***Reklamowe wraki***

---



Mają zachęcić do sprzedaży auta, choć same straszą widokiem. Niesprawne technicznie, rdzewiejące, z namalowanymi na karoserii numerami telefonów – „wraki reklamowe” coraz częściej usuwano w ubiegłym roku w wyniku działań podjętych przez strażników miejskich.

---

### ***Auta pokolizyjne***

---

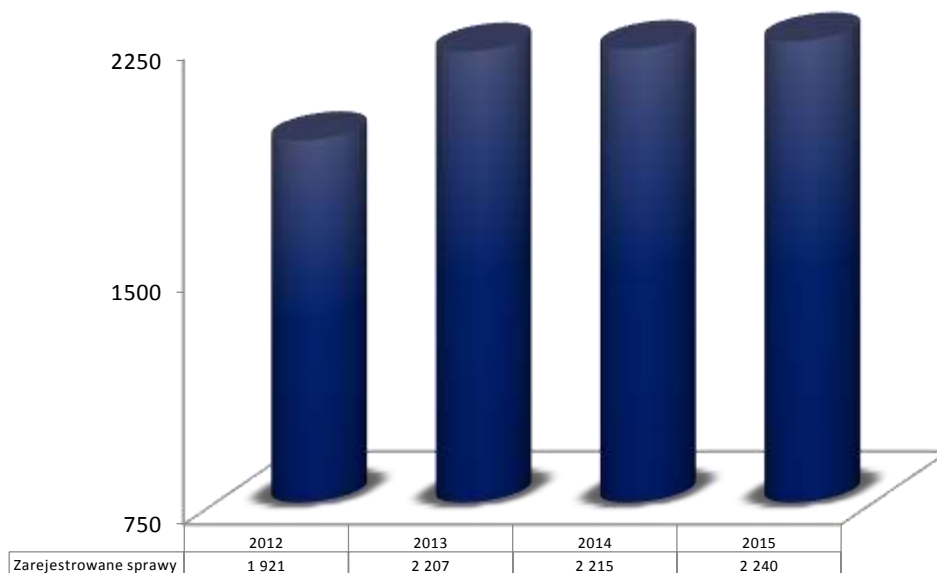
Część wydawanych przez strażników miejskich dyspozycji usunięcia pojazdów dotyczyła aut pokolizyjnych pozostawionych na stołecznych drogach. Stan tych pojazdów mógł zagrażać bezpieczeństwu osób i środowisku naturalnemu.



#### 10.3.4 Działania podjęte wobec wraków

Funkcjonariusze z Referatu ds. Pojazdów przeprowadzili **3 629** interwencji, w trakcie których oceniali, czy zlokalizowane pojazdy można uznać za tzw. „wraki”. Referat w tym zakresie współpracuje ze strażnikami miejskimi z oddziałów terenowych.

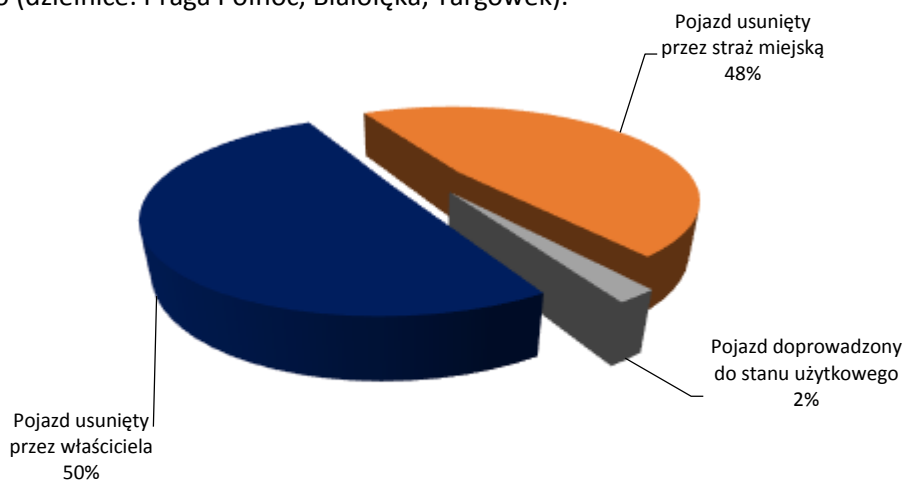
W 2015 r. prowadzono czynności w związku z ujawnieniem **2 240** pojazdów, które zgodnie z obowiązującymi przepisami uznano za porzucone. Liczba ta utrzymuje się na zbliżonym poziomie już od 3 lat.



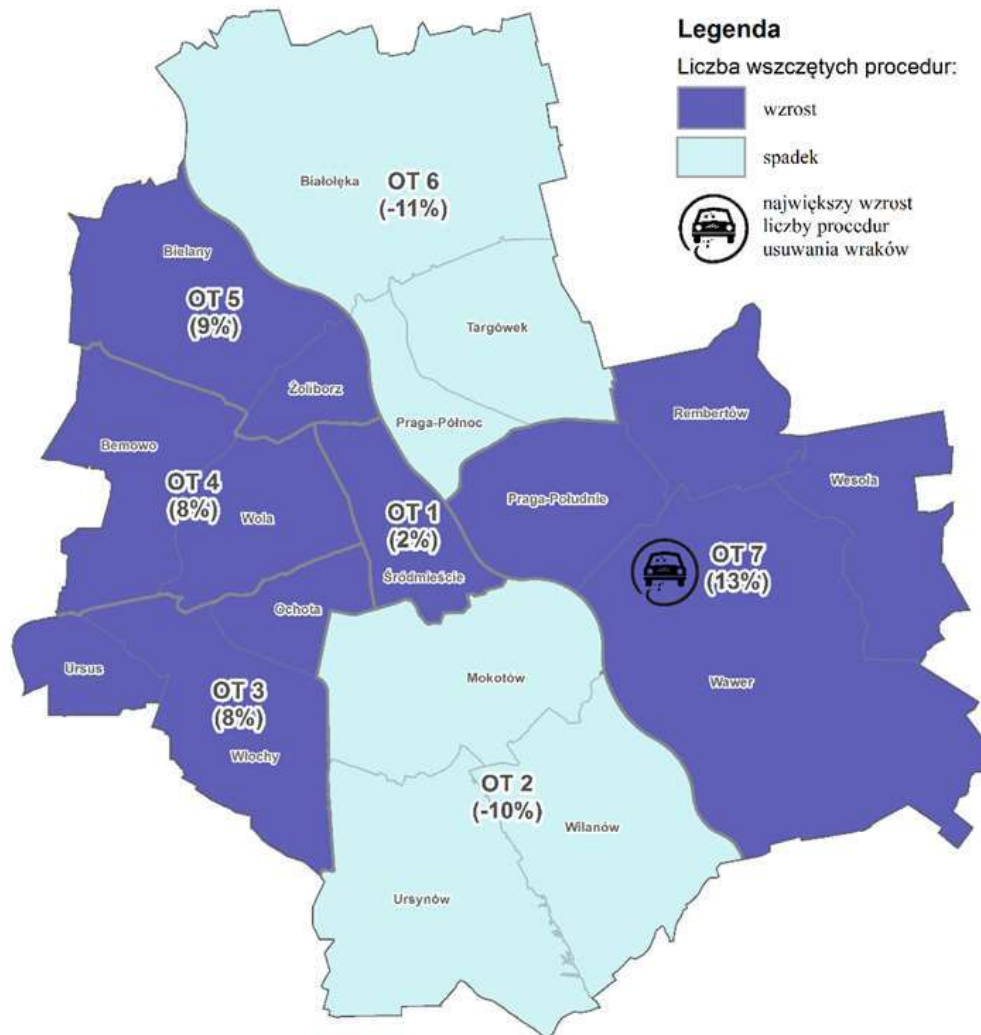
**Wykres 19.** Liczba spraw zarejestrowanych w latach 2012-2015

W porównaniu do 2014 r., w 2015 r. wzrost liczby zarejestrowanych spraw odnotowano na terenie działania pięciu oddziałów terenowych Straży Miejskiej. Najwyższy wzrost liczby rejestrowanych spraw odnotowano na terenie działania VII Oddziału Terenowego (dzielnice: Praga Południe, Rembertów, Wesoła, Wawer).

Najwyższy spadek liczby rejestrowanych spraw odnotowano na terenie działania VI Oddziału Terenowego (dzielnice: Praga Północ, Białołęka, Targówek).



**Wykres 20.** Sposób zakończenia interwencji dotyczących tzw. „wraków”



**Mapa 19.** Liczba wszczętych procedur usuwania „wraków” w 2015 r. w podziale na oddziały terenowe z uwzględnieniem wzrostu (+) i spadku (-) w porównaniu do 2014 r.

Najwięcej – **22,4%** wszystkich spraw zarejestrowano na terenie działania oddziału terenowego II (Mokotów, Ursynów, Wilanów).

Najwięcej spraw w ujęciu miesięcznym zarejestrowano w marcu i październiku.

## 10.4. Blokady



Uprawnienia do unieruchamiania pojazdów przez funkcjonariuszy straży miejskiej za pomocą urządzeń do blokowania kół wynikają z art. 12 ust. 1 pkt 6 ustawy z dnia 29 sierpnia 1997 r. o strażach gminnych (Dz.U. 2003 r., poz. 1383 z późn. zm) oraz art. 130a ust. 8 i 9 ustawy z dnia 20 czerwca 1997 r. Prawo o ruchu drogowym (Dz.U 2012 r. poz. 1137 z późn. zm.)

Zgodnie z powołanymi powyżej przepisami pojazd może zostać unieruchomiony przez zastosowanie urządzenia do blokowania kół w przypadku pozostawienia go w miejscu, gdzie jest to zabronione, lecz nie utrudniającego ruchu lub nie zagrażającego bezpieczeństwu.

W 2015 r. strażnicy łącznie podjęli **1 726** interwencji, podczas których zastosowano unieruchomienie pojazdu poprzez blokowanie kół.

Unieruchomienie pojazdu ma na celu uniemożliwienie odjechania nim, dopóki nie zostanie ustalony sprawca jego pozostawienia w miejscu, gdzie jest to zabronione lecz nie utrudnia ruchu lub nie zagraża bezpieczeństwu.



### POJAZDY UNIERUCHOMIONE BLOKADĄ

1 726

Najczęstszymi przyczynami zastosowania przez funkcjonariuszy straży miejskiej unieruchamiania pojazdu przez założenie blokady kół były:

- ✓ postój pojazdu w strefie obowiązywania znak drogowego B-36 „zakaz zatrzymywania się” (**73,2%**),
- ✓ niezgodnie z przepisami postój pojazdu na chodniku (**4,8%**),
- ✓ postój pojazdu w strefie obowiązywania znaku P-21 „powierzchnia wyłączona” (**2,7%**),
- ✓ pozostałe (**19,2%**).

Analiza zjawiska wskazuje, że najczęściej stosowano blokowanie kół pojazdów na terenie dzielnicy:

- ✓ Mokotów – 895,
- ✓ Wola – 733,
- ✓ Ursynów – 76.

## 10.5 Warszawski system kontroli ruchu drogowego

Straż Miejska m.st. Warszawy jako formacja powołana do ochrony porządku publicznego na terenie miasta, realizuje zadania związane z zapewnieniem bezpieczeństwa w ruchu drogowym.

W 2015 r. kontynuowane były działania w obszarze kontroli ruchu drogowego wykonywane z wykorzystaniem urządzeń rejestrujących. Działania te wpisywały się w założenia Narodowego Programu Bezpieczeństwa Ruchu Drogowego, którego celem jest zmniejszenie liczby wypadków, obniżenie liczby zabitych na polskich drogach, ograniczenie liczby ciężko rannych, walka z nadmierną prędkością oraz poprawa bezpieczeństwa pieszych, rowerzystów i motocyklistów.

Jednakże, na podstawie ustawy z dnia 24 lipca 2015 r. o zmianie ustawy - Prawo o ruchu drogowym oraz ustawy o strażach gminnych (Dz. U. z 2015 r. poz. 1335), która weszła w życie w dniu 1 stycznia 2016 r., straże miejskie i gminne **utraciły uprawnienia w zakresie kontroli ruchu drogowego z wykorzystaniem urządzeń rejestrujących**. Zgodnie z wolą ustawodawcy Straż Miejska m.st. Warszawy z dniem 1 stycznia 2016 r. wstrzymała zarówno kontrole z wykorzystaniem urządzeń rejestrujących stacjonarnych, jak i kontrole mobilne. Stacjonarne urządzenia rejestrujące zostały wyłączone. Aby nie wprowadzać w błąd kierujących, maszty fotoradarowe zostały zabezpieczone czarną folią a zarządcy dróg usunęli znaki D-51 informujące o kontroli prędkości. Znaki D-51 są również usuwane z punktów kontroli mobilnej. Zgodnie ze stanowiskiem MSWiA **wszczęte, ale niezakończone przed 1 stycznia 2016 r. sprawy, są przekazane do dalszych czynności Policji**.

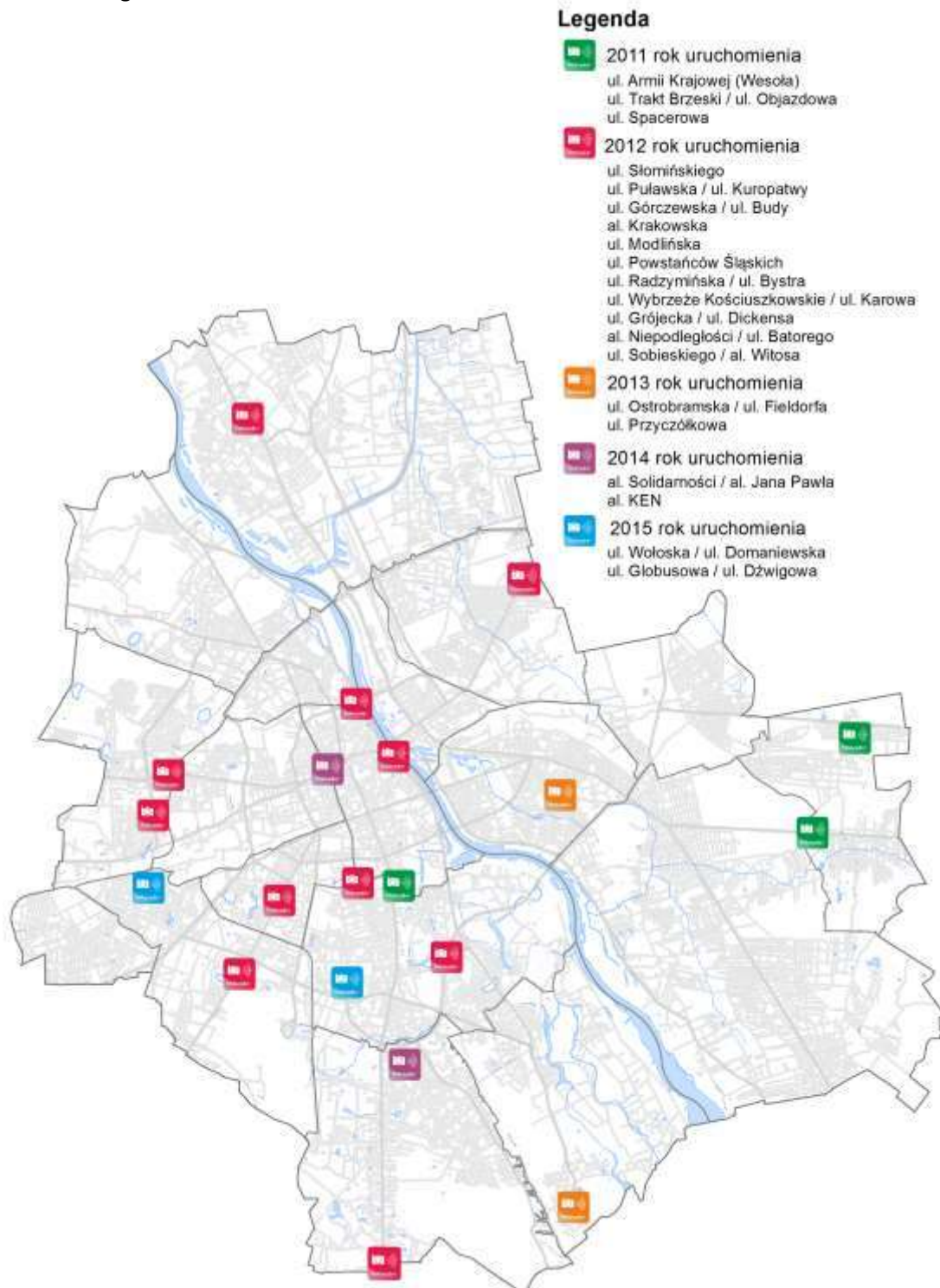
System kontroli ruchu drogowego warszawskiej straży miejskiej opierał się na jednoczesnym wykorzystaniu stacjonarnych urządzeń rejestrujących prędkość, stacjonarnych urządzeń rejestrujących wykroczenia dotyczące niestosowania się kierujących pojazdami do sygnalizacji świetlnej oraz mobilnych urządzeń rejestrujących prędkość. Z wykorzystaniem wszystkich typów urządzeń kontrole prowadzone były w różnej konfiguracji, również z wykorzystaniem możliwości prowadzenia kontroli mieszanej, czyli jednoczesnego pomiaru prędkości oraz tzw. wjazdu na czerwonym świetle.

System kontroli ruchu drogowego straży miejskiej rozbudowywała od 2012 r. Przeprowadzone badania wskazują, że na przestrzeni czterech lat, od kiedy straż miejska wdrożyła na terenie Warszawy prowadzenie kontroli ruchu drogowego przy użyciu urządzeń rejestrujących, w miejscach użytkowania tych urządzeń oraz ich sąsiedztwie odnotowano znaczną poprawę bezpieczeństwa w ruchu drogowym, w szczególności zaobserwowano, że:

- ✓ w obrębie skrzyżowań, na których zainstalowane były stacjonarne urządzenia rejestrujące nie odnotowano żadnego wypadku śmiertelnego,
- ✓ w punktach prowadzenia kontroli obserwowana była zmiana zachowań kierujących pojazdami, tj. spadek liczby przypadków niebezpiecznej i brawurowej jazdy oraz zmniejszenie średniej rejestrowanej prędkości,
- ✓ na kontrolowanych skrzyżowaniach spadła liczba wykroczeń dotyczących wjazdów na czerwonym świetle, a zmiana zachowań kierujących pojazdami przyczyniła się do udroźnienia ruchu,
- ✓ poprzez systematyczną publikację wykazów ujawnionych wykroczeń, spadła liczba przypadków niestosowania się do przepisów przez osoby posiadające immunitet dyplomatyczny oraz immunitet krajowy.

W 2015 r. prowadzono kontrole z wykorzystaniem stacjonarnych urządzeń rejestrujących w **20** lokalizacjach, w tym na **4** skrzyżowaniach z wykorzystaniem kontroli mieszanej (przekroczenie prędkość i niestosowanie się do sygnalizatora nadającego sygnał czerwony), oraz w **3** punktach z wykorzystaniem tylko możliwości kontroli tzw. wjazdu na czerwonym świetle.

Ze względu na dużą liczbę zdarzeń drogowych oraz kierowane w tym zakresie wnioski zarówno przez mieszkańców Warszawy, organizacje społeczne, jak i władze samorządowe, kontynuowano prowadzenie kontroli ruchu drogowego z wykorzystaniem mobilnych urządzeń rejestrujących, na **42** odcinkach dróg.



**Mapa 20.** Lokalizacja punktów kontroli stacjonarnej na przestrzeni lat 2011-2015



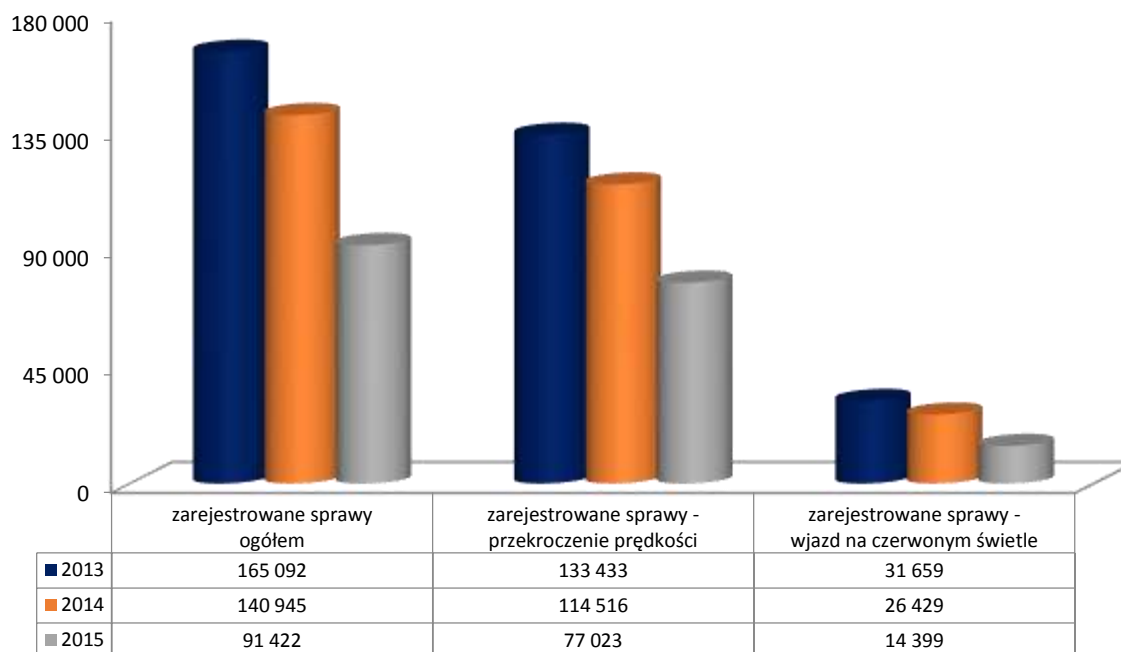
### 10.5.1 Urządzenia rejestrujące - ogólne dane za rok 2015

W 2015 r. warszawska straż miejska prowadziła kontrole z wykorzystaniem **27 stacjonarnych urządzeń rejestrujących, w tym 12 urządzeń do kontroli tzw. wjazdu na czerwonym świetle.**

Dyslokacja miejsc prowadzonych kontroli dokonywana była w oparciu o analizy bezpieczeństwa, przeprowadzone na podstawie danych dotyczących zdarzeń drogowych odnotowanych przez Policję oraz zarządców dróg oraz przy uwzględnieniu wniosków społeczności lokalnej, organizacji społecznych i władz samorządowych. Urządzenia rejestrujące montowano na skrzyżowaniach, które w przeszłości znajdowały się na policyjnej „czarnej liście” najbardziej niebezpiecznych skrzyżowań w mieście.

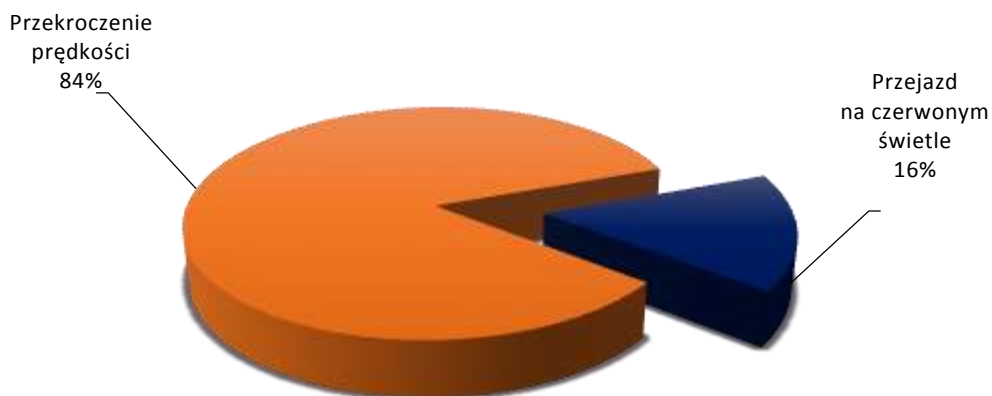
Ponadto w systemie kontroli ruchu drogowego wykonywanej przez straż miejską, używano **4 urządzenia rejestrujące zainstalowane w pojazdach.** Kontrola ruchu drogowego wykonywana przy wykorzystaniu mobilnych urządzeń rejestrujących **prowadzona była na 42 odcinkach dróg.** Przy dokonywaniu wyboru miejsc prowadzenia kontroli ruchu drogowego przy wykorzystaniu mobilnych urządzeń rejestrujących uwzględniano oczekiwania społeczne, poparte właściwymi analizami bezpieczeństwa oraz zlokalizowane na danym odcinku placówki oświatowe lub obiekty użyteczności publicznej. Równocześnie dyslokacja miejsc prowadzenia kontroli ruchu drogowego z wykorzystaniem urządzeń rejestrujących zainstalowanych w pojazdach, zgodnie z wymogiem ustawowym, uzgadniana była z Komendantem Stołecznym Policji.

W 2015 r. na podstawie zdjęć zarejestrowanych przez wszystkie urządzenia rejestrujące wszczęto czynności w ponad **91 tys.** spraw.



**Wykres 21.** Porównanie liczby zarejestrowanych spraw w latach 2013-2015

W związku z ujawnionymi wykroczeniami **56 414** sprawców zostało ukaranych mandatami karnymi na kwotę ponad **17 000 000**, w **9 474** przypadkach skierowano wnioski o ukaranie do sądu, a wobec **3 460** sprawców zastosowano środki oddziaływania wychowawczego.



**Wykres 22.** Podział wykroczeń zarejestrowanych przez fotoradary w 2015 r.

#### 10.5.2 Kontrola prędkości przy użyciu mobilnych i stacjonarnych urządzeń rejestrujących



Urządzenia rejestrujące zainstalowane w pojazdach stanowiły uzupełnienie systemu kontroli ruchu drogowego na terenie Warszawy. Punkty były wyznaczane m.in. na dłuższych odcinkach dróg, gdzie zlokalizowane były również stacjonarne punkty kontrolne. Istotnym elementem w przypadku konieczności wprowadzania kontroli mobilnych były oczekiwania społeczne poparte właściwymi analizami bezpieczeństwa. Wyznacznikami były także zlokalizowane w rejonie punktów kontroli placówki oświatowe, czy też obiekty użyteczności publicznej. Wprowadzenie kontroli mobilnej pozwalało na szybszą niż w przypadku kontroli stacjonarnych reakcję, jeśli określony odcinek drogi uznany był za niebezpieczny i wymagający natychmiastowego nadzoru.

Tzw. fotoradary mobilne zlokalizowane również na odcinkach dróg, na których zainstalowane były stacjonarne urządzenia rejestrujące, eliminowały iluzoryczne stosowanie się kierujących do ograniczeń prędkości.



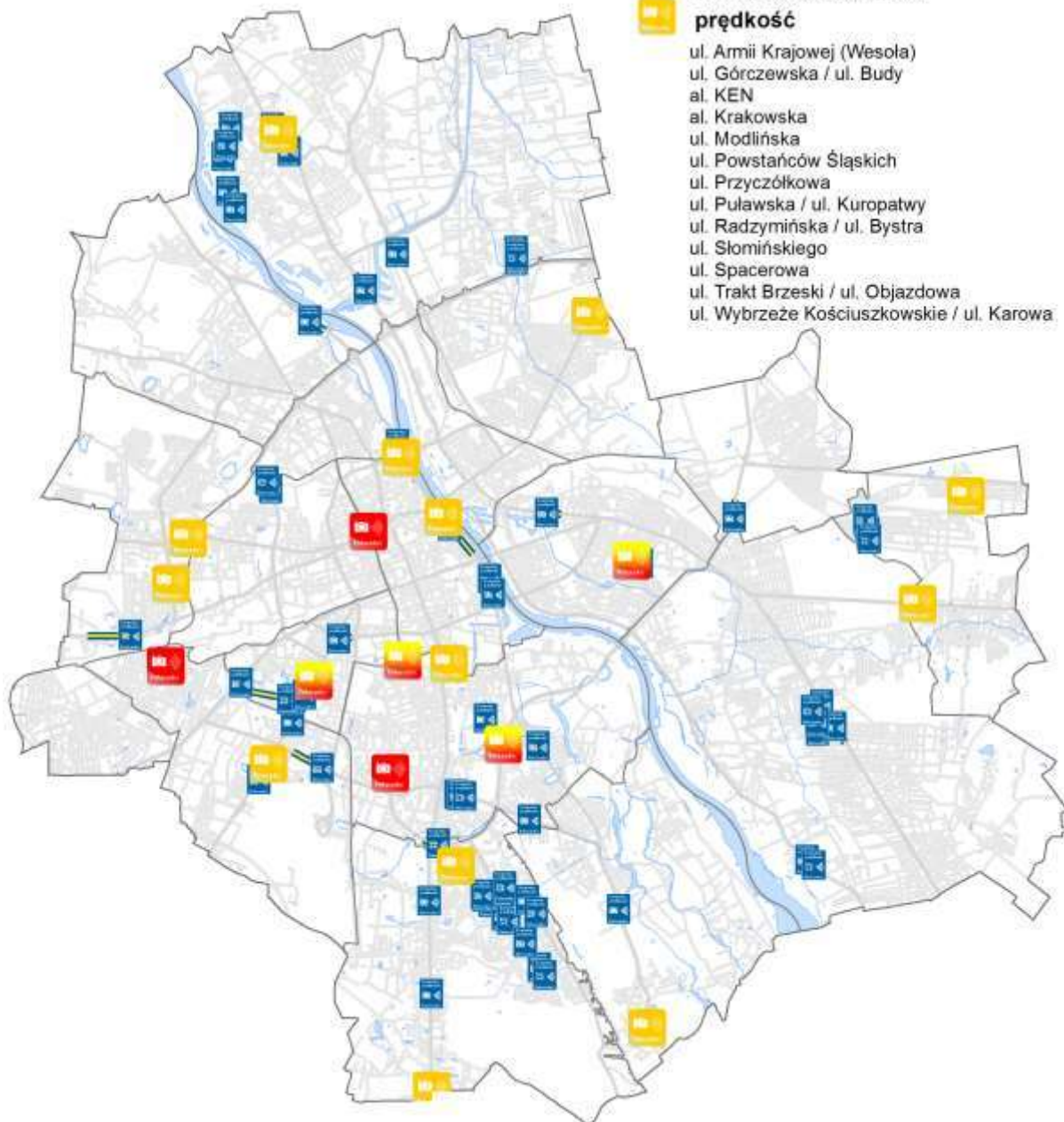
## Legenda

### Kontrola mobilna:

-  miejsca ustawienia znaku D-51
-  odcinki obowiązywania znaku D-51

### Kontrola stacjonarna:

-  **czerwone światło**
  - al. Solidarności / al. Jana Pawła
  - ul. Wołoska / ul. Domaniewska
  - ul. Globusowa / ul. Dźwigowa
-  **prędkość i czerwone światło**
  - ul. Grójecka / ul. Dickensa
  - al. Niepodległości / ul. Batorego
  - ul. Ostrobramska / ul. Fieldorfa
  - ul. Sobieskiego / al. Witosa
-  **prędkość**
  - ul. Armii Krajowej (Wesoła)
  - ul. Górczewska / ul. Budy
  - al. KEN
  - al. Krakowska
  - ul. Modlińska
  - ul. Powstańców Śląskich
  - ul. Przyczółkowa
  - ul. Puławska / ul. Kuropatwy
  - ul. Radzywińska / ul. Bystra
  - ul. Słomińskiego
  - ul. Spacerowa
  - ul. Trakt Brzeski / ul. Objazdowa
  - ul. Wybrzeże Kościuszkowskie / ul. Karowa

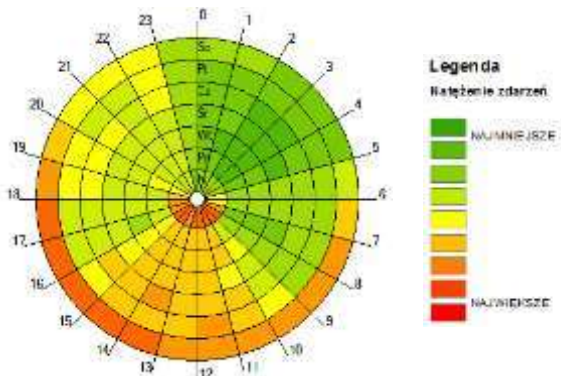


Mapa 21. Lokalizacja punktów kontroli stacjonarnej i mobilnej w 2015 roku z uwzględnieniem jej charakteru

### 10.5.3 Przekroczenia prędkości

Sprawy dotyczące niestosowania się kierujących pojazdami do ograniczenia prędkości stanowią **84%** wszystkich zarejestrowanych. Należy jednak podkreślić, że dane te wynikają również ze znacznie większej liczby urządzeń rejestrujących prędkość niż wjazd na czerwone światło, wykorzystywanych w 2015 r. w kontroli ruchu drogowego.

Najwięcej spraw dotyczących przekroczenia prędkości zarejestrowano w sobotę w godz. 13.00-18.00 i w niedzielę w godz. 8.00-16.00.



**Zegar 7.** Zarejestrowane zdarzenia dotyczące przekroczenia prędkości w 2015 r.

### 10.5.4 Wybrane przykłady przekraczania prędkości



**Miejsce:** Trakt Brzeski

**Prędkość:** 194 km/h

**Obowiązujący limit:** 60 km/h

**Miejsce:** Fieldorfa / Ostrobramska

**Prędkość:** 179 km/h

**Obowiązujący limit:** 60 km/h



### 10.5.5 Przejazd na czerwonym świetle

Za pomocą systemów rejestrujących zarówno wjazd pojazdów na czerwonym świetle, jak i przekroczenie dopuszczalnej prędkości, kontynuowano kontrolę na następujących skrzyżowaniach:

- ✓ al. Niepodległości/ul. Batorego,
- ✓ ul. Grójecka/ul. Dickensa,
- ✓ ul. Sobieskiego/ul. Witosa,
- ✓ ul. Ostrobramska/ul. Fieldorfa.

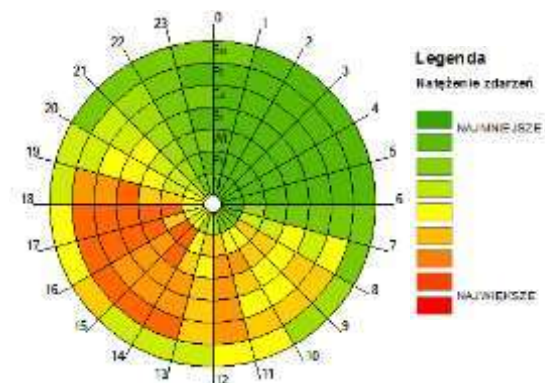
Jak również objęto kontrolą skrzyżowania:

- ✓ Al. Solidarności/Al. Jana Pawła II,
- ✓ ul. Wołoska/ul. Domaniewska,
- ✓ Globusowa/Dźwigowa,



na których testowano urządzenia wykonane w nowej technologii. W związku z planowaną zmianą przepisów urządzenia zostały zdemontowane.

Najwięcej spraw dotyczących przekroczenia przejazdu na czerwonym świetle zarejestrowano w dni powszednie w godz. 13.00-19.00.



**Zegar 8.** Zarejestrowane zdarzenia dotyczące przejazdu na czerwonym świetle w 2015 r.

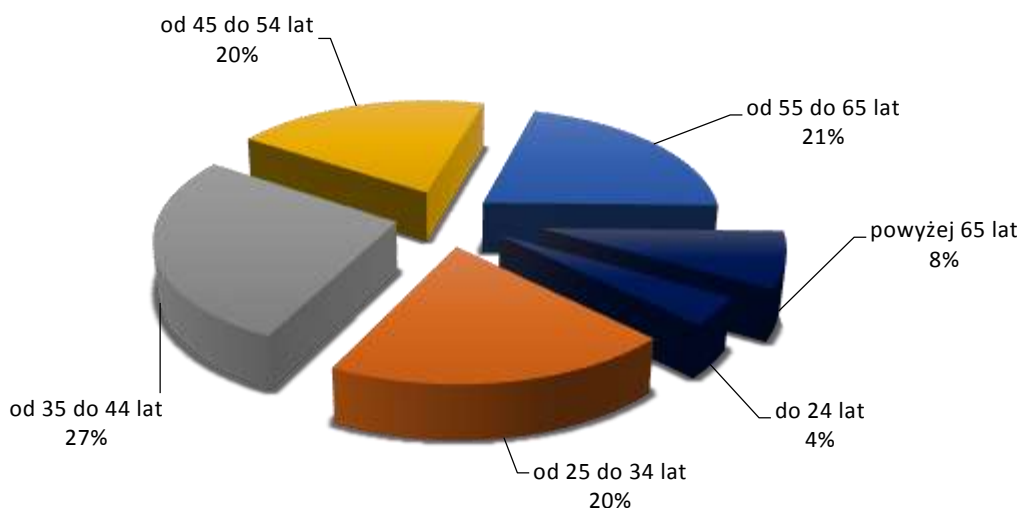
### 10.5.6 Sprawcy wykroczeń

Z analizy danych zgromadzonych przez straż miejską wynika, że w zdecydowanej większości sprawcami wykroczeń zarejestrowanych przy użyciu urządzeń rejestrujących byli mężczyźni (**76%**).



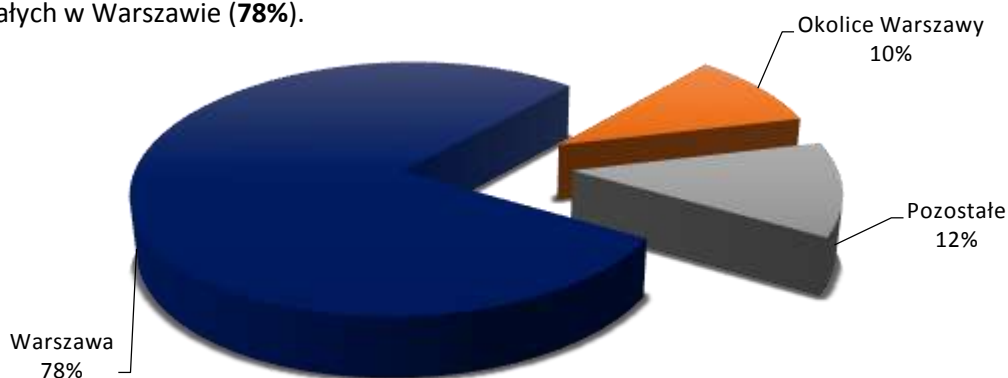
**Wykres 23.** Sprawcy wykroczeń z podziałem na płeć

Przekrój wieku sprawców wykroczeń ujawnionych przez straż miejską wskazuje, że najczęściej wykroczenia popełniane były przez osoby z grupy wiekowej od 35 do 44 lat (**27%**), najrzadziej zaś wykroczenia w ruchu drogowym popełniali kierujący pojazdami z grupy wiekowej od 24 lat.



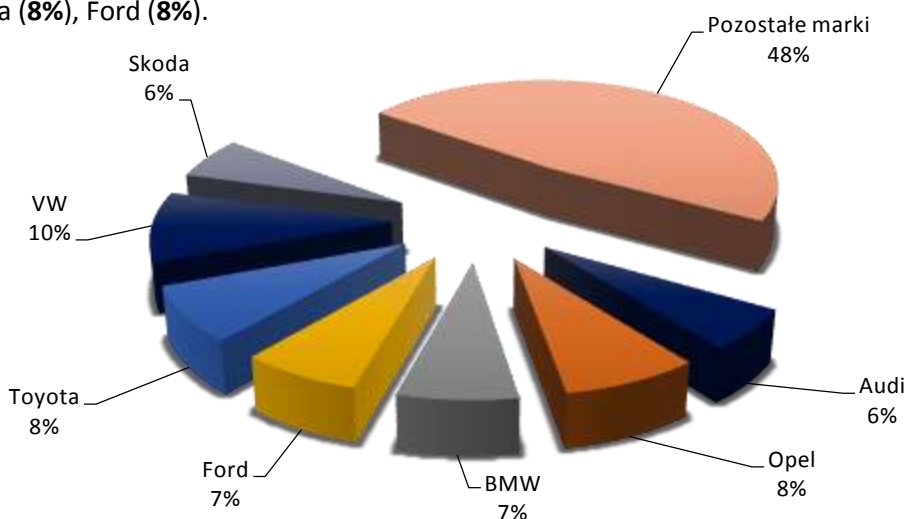
**Wykres 24.** Sprawcy wykroczeń w podziale na grupy wiekowe

Dane zgromadzone przez straż miejską dotyczące miejsca zamieszkania sprawców wykroczeń wskazują, że w zdecydowanej większości rejestrowano wykroczenia popełniane przez kierujących zamieszkałych w Warszawie (78%).



**Wykres 25.** Miejsce zamieszkania sprawców wykroczeń

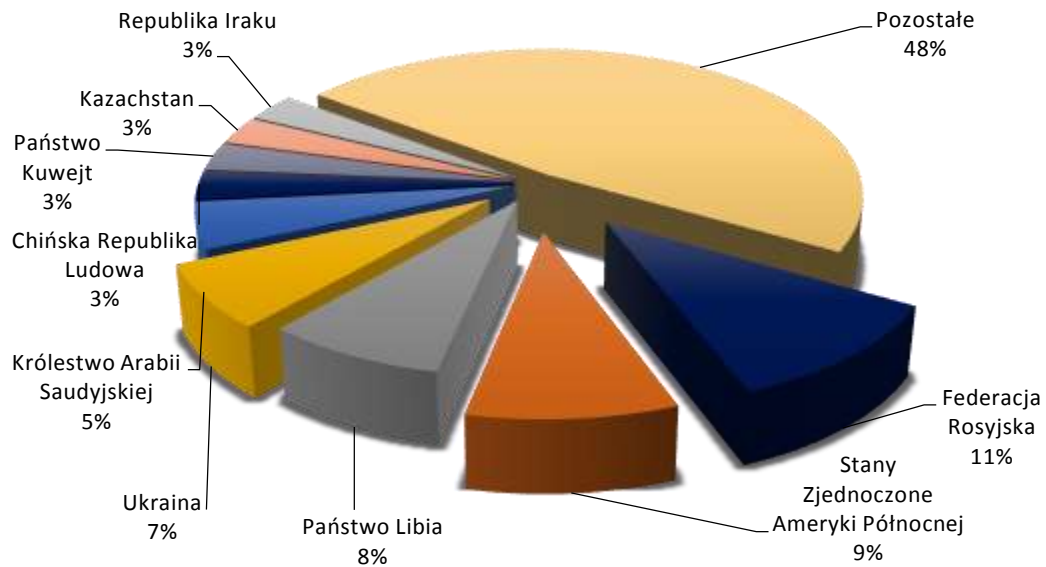
Zestawienie danych odnoszących się do marek pojazdów, których kierowcy popełniali najczęściej wykroczenia nie wykazuje znacznych różnic w tym zakresie, bowiem ich poziom wśród najpopularniejszych marek pojazdów na polskim rynku motoryzacyjnym utrzymuje się na zbliżonym poziomie. Najczęściej sprawcami wykroczeń byli kierowcy pojazdów marki Volkswagen (10%), Opel (8%), Toyota (8%), Ford (8%).



**Wykres 26.** Marki pojazdów, jakimi najczęściej poruszali się sprawcy wykroczeń

### 10.5.7 Immunitety dyplomatyczne

W 2015 r. straż miejska prowadziła czynności w **306** przypadkach dotyczących naruszenia przepisów przez osoby posiadające immunitety dyplomatyczne w związku z wykroczeniami zarejestrowanymi przez fotoradary. W porównaniu do roku poprzedniego nastąpił znaczący spadek – **27%**.



**Wykres 27.** Immunitety dyplomatyczne z podziałem na państwa

## 11. OGÓLNE WYNIKI DZIAŁAŃ

Lp.	Rodzaje wykroczeń zawartych w:	Środki oddziaływania wychowawczego (art. 41 k.w.)	mandat		Wnioski do sądu	Sprawy przekazane innym organom lub instytucjom	Razem
			Liczba	kwota			
1	Ustawie - kodeks wykroczeń						
a)	wykroczenia przeciwko porządkowi i spokojowi publicznemu	18705	14971	2879296	984		<b>34660</b>
b)	wykroczenia przeciwko instytucjom państwowym, samorządowym i społecznym	26	64	18700	7		<b>97</b>
c)	wykroczenia przeciwko bezpieczeństwu osób i mienia	1101	301	34300	10	1	<b>1413</b>
d)	wykroczenia przeciwko bezpieczeństwu i porządkowi w komunikacji, w tym:	45448	139562	26033565	26205	22	<b>211237</b>
	ujawnione przez urzędnika rejestrujące	3460	56414	17047050	9474		<b>69348</b>
	pozostałe naruszenia	41988	83148	8986515	16731	22	<b>141889</b>
e)	wykroczenia przeciwko osobie	4	2	80			<b>6</b>
f)	wykroczenia przeciwko zdrowiu	11	2	200			<b>13</b>
g)	wykroczenia przeciwko mieniu						<b>0</b>
h)	wykroczenia przeciwko interesom konsumentów						<b>0</b>
i)	wykroczenia przeciwko obyczajności publicznej	1198	1621	109800	74		<b>2893</b>
j)	wykroczenia przeciwko urządzeniom użytku publicznego	10787	11127	776720	900	2	<b>22816</b>
k)	szkodnictwo leśne, polne i ogrodowe	26	54	4100			<b>80</b>
2	przepisy wprowadzające Kodeks Pracy						<b>0</b>
3	ustawa o wychowaniu w trzeźwości i przeciwdziałania alkoholizmowi	13087	21726	1396180	490		<b>35303</b>
4	ustawa o ochronie zdrowia przed następstwami używania tytoniu i wyrobów tytoniowych	456	652	44500	9		<b>1117</b>

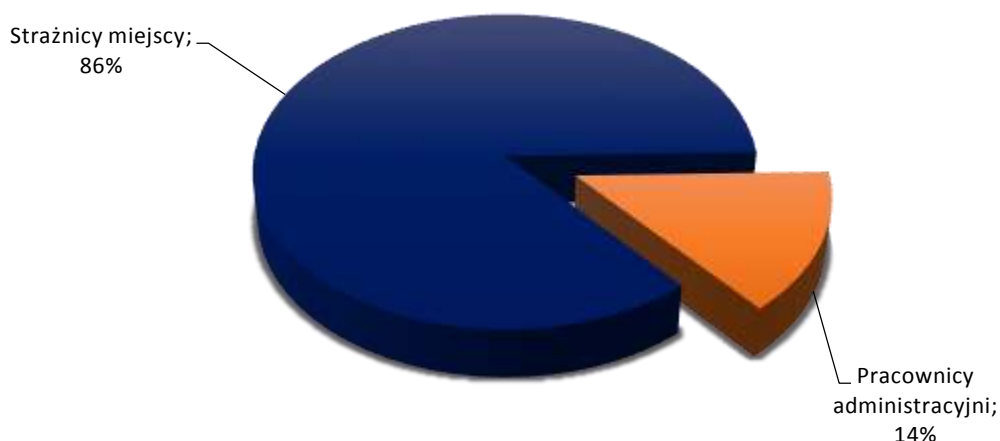


5	ustawa o utrzymaniu czystości i porządku w gminach	939	408	37540	89	1	<b>1437</b>
6	ustawie o ochronie zwierząt	6	2	600	1		<b>9</b>
7	ustawa o odpadach	57	69	5600			<b>126</b>
8	ustawie - Prawo ochrony środowiska	28	11	1550	2		<b>41</b>
9	ustawa Prawo o miarach	9	268	63750	4		<b>281</b>
10	ustawie - prawo wodne	2					<b>2</b>
11	ustawie o publicznym transporcie drogowym		4	350			<b>4</b>
12	ustawie o ochronie zabytków i opiece nad zabytkami						<b>0</b>
13	ustawie o ochronie zdrowia zwierząt oraz zwalczaniu chorób zakaźnych zwierząt	1	19	3000	1		<b>21</b>
14	ustawa o ochronie przyrody						<b>0</b>
15	ustawa o recyklingu pojazdów wycofanych z eksploatacji				1		<b>1</b>
16	ustawie o lecznictwie uzdrowiskowym, uzdrowiskach i obszarach ochrony uzdrowiskowej oraz o gminach uzdrowiskowych						<b>0</b>
17	ustawa o zużytych sprzęcie elektrycznym i elektronicznym	3					<b>3</b>
18	ustawie o bateriach i akumulatorach						<b>0</b>
19	ustawie - Kodeks wyborczy	3					<b>3</b>
20	Akty prawa miejscowego (przepisy porządkowe)						<b>0</b>
21	inne pozakodeksowe przepisy o wykroczeniach	6	4	250	1		<b>11</b>
<b>Ogółem</b>		<b>91 903</b>	<b>190 867</b>	<b>31 410 081 zł</b>	<b>28 778</b>	<b>26</b>	<b>311 574</b>

## 12. ZATRUDNIENIE

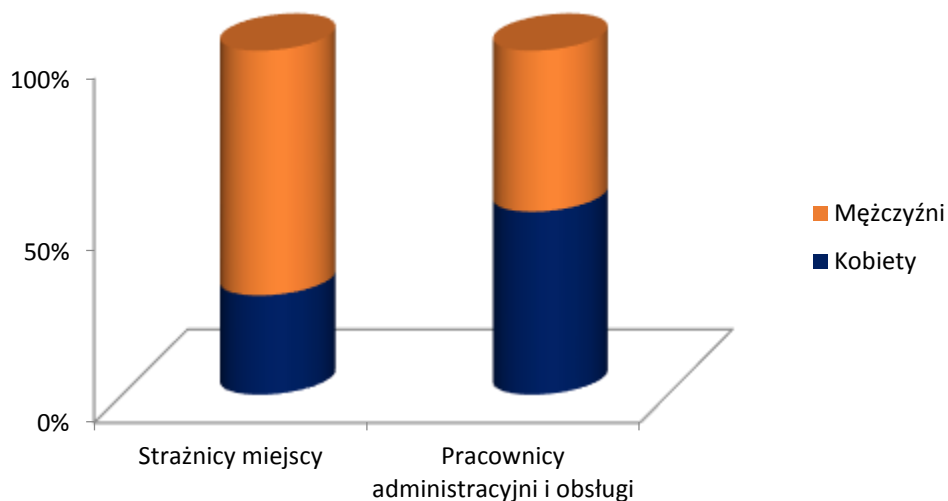
### 12.1 Stan zatrudnienia

Na dzień 31 grudnia 2015 r. w Straży Miejskiej m.st. Warszawy zatrudnionych było **1 751** osób, w tym **1 501** strażników miejskich i **250** pracowników administracyjnych.



**Wykres 28.** Liczba pracowników w poszczególnych "pionach organizacyjnych" Straży Miejskiej m.st. Warszawy w 2015 r.

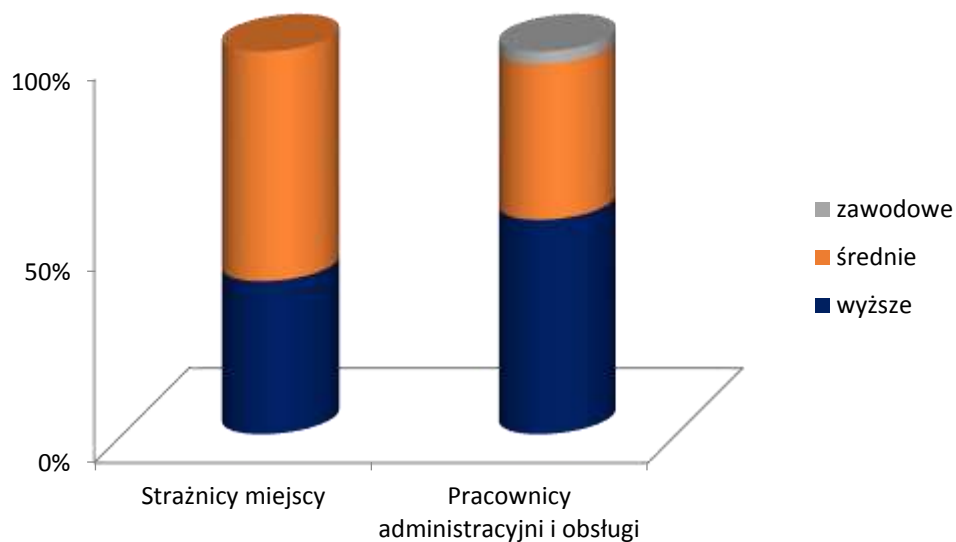
Wśród zatrudnionych strażników miejskich zdecydowaną większość stanowią mężczyźni (**71%**). W przypadku pracowników niebędących strażnikami miejskimi, nieznacznie dominują kobiety (**53%**).



**Wykres 29** Struktura zatrudnienia w Straży Miejskiej m.st. Warszawy wg płci w 2015 r. w podziale na strażników i pracowników administracyjnych

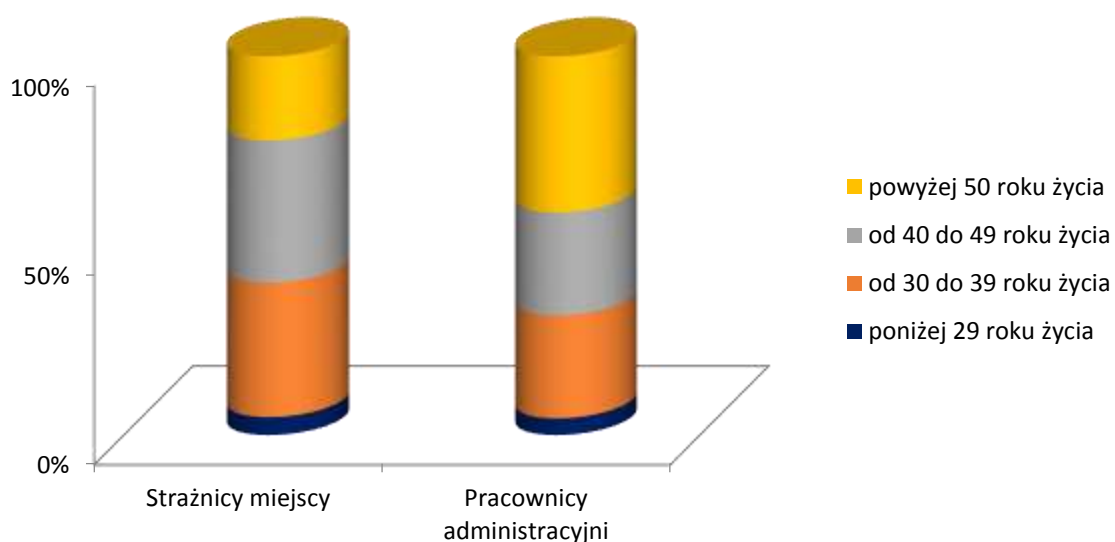
Większość (**60%**) strażników miejskich legitymuje się wykształceniem średnim, **40%** posiada wykształcenie wyższe. Należy jednak podkreślić, że stosunek ten ulega zmianie na korzyść liczby osób z wykształceniem wyższym. W 2011 roku stanowili oni **33%** zatrudnionych. Wzrost o **7** punktów procentowych wynika ze stałego podnoszenia kwalifikacji już zatrudnionych, kształcących się na studiach licencjackich i magisterskich z coraz lepszego wykształcenia nowo zatrudnianych pracowników.

Wśród pracowników niebędących strażnikami miejskimi przeważają osoby z wykształceniem wyższym (**56%**). Osoby z wykształceniem średnim stanowią **41%**, natomiast z wykształceniem zasadniczym i zawodowym (**3%**) – pracownicy obsługi gospodarczej.



**Wykres 30.** Struktura zatrudnienia w Straży Miejskiej m.st. Warszawy wg poziomu wykształcenia w 2015 r. w podziale na strażników i pracowników administracyjnych

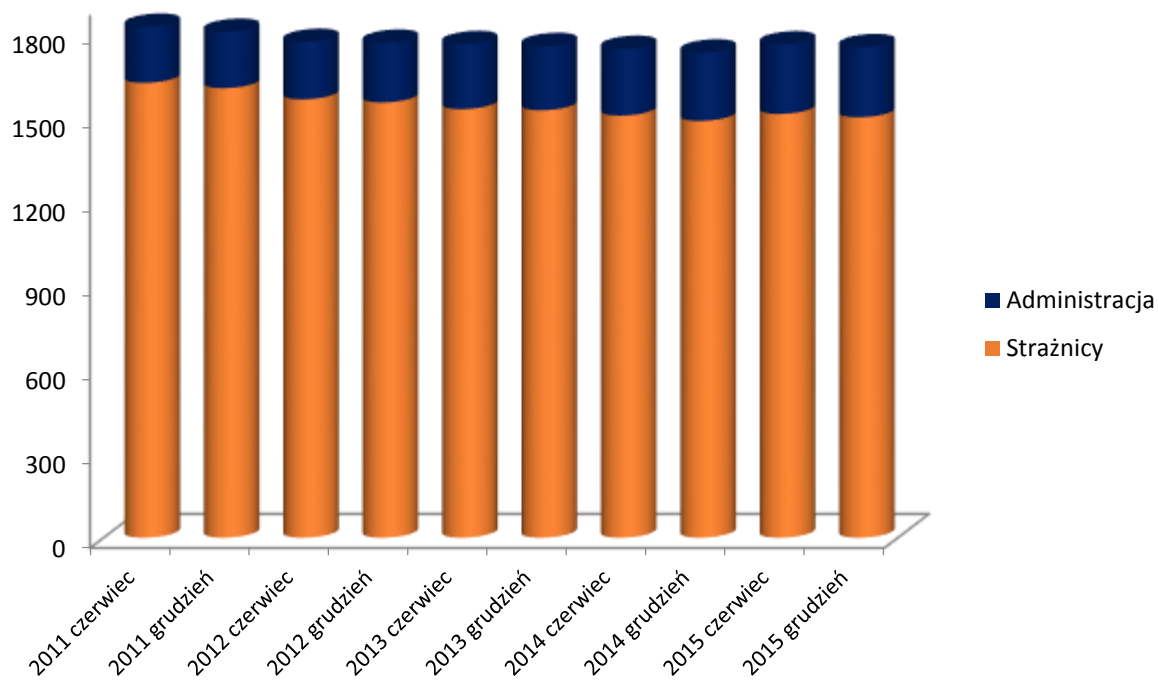
Wśród pracowników administracyjnych, największą grupę stanowią osoby po 50 roku życia (**41%**). Proporcje dla osób w wieku 30-39 i 40-49 lat to **27%**. Najmniej (**4%**) jest pracowników w wieku do 29 lat. Inaczej wygląda rozkład wiekowy wśród strażników. Najwięcej (**38%**) jest pracowników w wieku 40-49 lat. Następne grupy tworzą strażnicy w wieku 30-39 lat – (**36%**) oraz w wieku powyżej 50 lat (**22%**). Najmniej jest pracowników najmłodszych, w wieku do 29 lat (**5%**).



**Wykres 30.** Struktura zatrudnienia w Straży Miejskiej m.st. Warszawy wg wieku w 2015 r.

## 12.2 Zmiany w zatrudnieniu

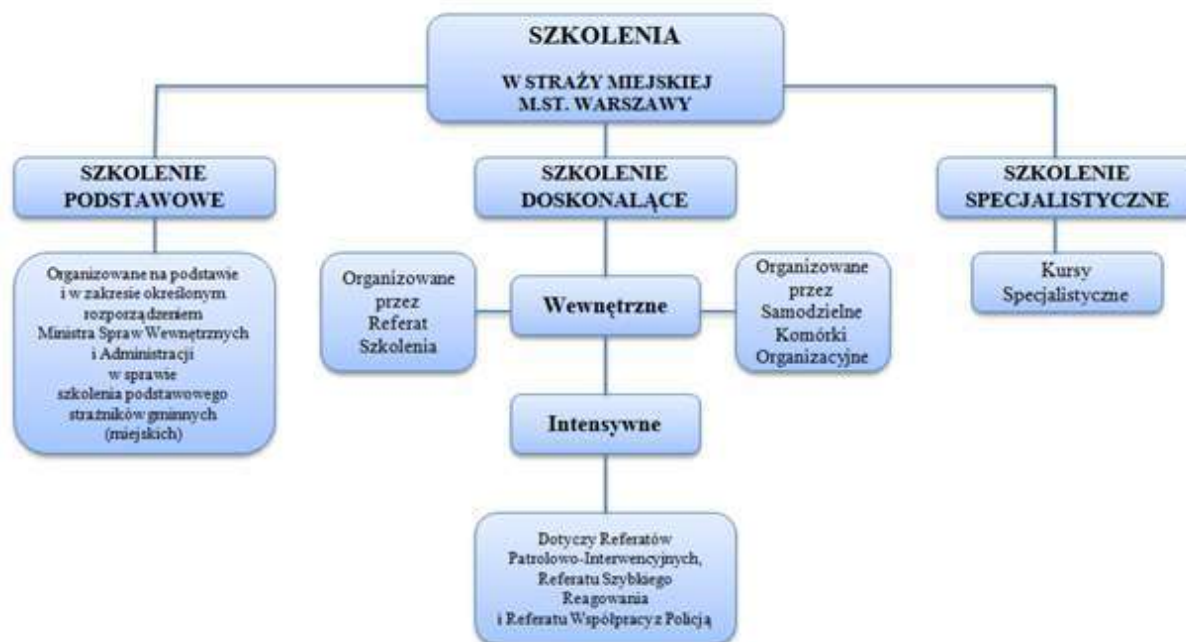
Od czerwca 2011 r. do grudnia 2015 r. (w okresach półrocznych), przedstawiono zmiany w ilości wszystkich zatrudnionych pracowników. Najwięcej osób (**1 824**) zatrudnionych było w połowie 2011 roku. Od tego momentu liczba zatrudnionych spadła o **73** osoby, do poziomu **1 751** na dzień 31 grudnia 2015 roku



**Wykres 31.** Liczba pracowników w Straży Miejskiej m.st. Warszawy latach 2011-2015

Zmiany w zatrudnieniu dotyczyły również grupy zawodowej strażników miejskich. Od połowy 2011 r. do grudnia 2015 r. liczba zatrudnionych strażników spadła o **123** osoby (osób do poziomu **1 501**).

## 13. SZKOLENIA



Jednym z ważniejszych elementów w rozwoju pracowniczym jest proces szkolenia. W Straży Miejskiej m.st. Warszawy jest to proces systematyczny, planowy i podlegający kontroli. Szkolenia mają za zadanie nie tylko podwyższenie kwalifikacji zawodowych, ale również wzrost motywacji strażników. U osób nowo przyjętych pozwalają na zapoznanie się z jednostką oraz przygotowanie teoretyczne i praktyczne do wypełniania nowych obowiązków.

### 13.1 Szkolenia podstawowe

Szkolenie organizowane jest na podstawie i w zakresie określonym Rozporządzeniem Ministra Spraw Wewnętrznych i Administracji z dnia 17 grudnia 2009 r. w sprawie szkolenia podstawowego strażników gminnych (miejskich) (tekst jednolity: Dz. U. 2013r., poz. 353 z późn. zm.). Program szkolenia zatwierdza Komendant Stołeczny Policji. Głównym celem szkolenia jest przygotowanie nowo przyjętych lub już zatrudnionych osób do realizacji zadań stawianych strażnikom miejskimi. W 2015 r. szkolenie podstawowe było organizowane w 4 cyklach.

CYKL	LICZBA UCZESTNIKÓW
I cykl	22
II cykl	17
III cykl	12
IV cykl	10

### 13.2 Szkolenia doskonalące

Szkolenie doskonalące jest kontynuacją i rozwinięciem zagadnień poznanych przez strażników na kursie podstawowym z zakresu wiedzy ogólnej, taktyki i technik podejmowania interwencji oraz udzielania pierwszej pomocy przedmedycznej. Obejmuje wszystkich strażników, którzy ukończyli szkolenie podstawowe (i nie są z niego zwolnieni na podstawie wewnętrznych lub zewnętrznych przepisów). Szkolenie ma charakter działań cyklicznych i długofalowych.

**W 2015 r. zrealizowano cztery cykle szkoleniowe, trwające po trzy miesiące każdy.**

W pierwszych trzech cyklach zajęć z zakresu taktyki i technik podejmowania interwencji w ramach szkolenia wewnętrznego strażnicy doskonalili: techniki transportowe i obezwładnienia, sposoby obrony przed uderzeniami i kopnięciami oraz atakiem z użyciem niebezpiecznych narzędzi, techniki samoobrony za pomocą siły fizycznej oraz pałki służbowej.

Na zajęciach teoretycznych w ramach szkolenia doskonalącego poruszano zagadnienia dotyczące udzielania pierwszej pomocy, podstaw prawnych i zasad podejmowania interwencji, ujęcia osób i kontroli osobistej oraz używania środków przymusu bezpośredniego.

W ramach IV-go cyklu wewnętrznych szkoleń doskonalących (październik – grudzień 2015r.), strażnicy przechodzili także egzamin składający się z testu sprawności fizycznej, sprawdzianu poziomu opanowania technik i taktyki podejmowania interwencji oraz testu wiedzy.

### 13.3 Szkolenia doskonalące intensywne

Ze względu na rodzaj i charakter wykonywanych zadań oraz stopień trudności podejmowanych interwencji, funkcjonariusze Referatów Patrolowo Interwencyjnych Oddziałów Terenowych, Referatu Szybkiego Reagowania i Referatu Współpracy z Policją Oddziału Specjalistycznego uczestniczą w szkoleniu doskonalącym obejmującym większą intensywność i ilość poznawanych technik i taktyki podejmowania interwencji. Od tej grupy strażników wymagana jest większa sprawność fizyczna i skuteczność podejmowania interwencji, zatem ćwiczenia podczas realizowanych szkoleń są intensywniejsze i trudniejsze.

CYKL	SZKOLENIE DOSKONALĄCE	SZKOLENIE INTENSYWNE	RAZEM
I cykl	814	294	1 108
II cykl	897	254	1 151
III cykl	688	267	955
IV cykl	816	251	1 067

### 13.4 Szkolenia specjalistyczne

Szkolenia specjalistyczne organizowane były jako realizacja planu szkoleń oraz odpowiedzi na bieżące potrzeby Straży Miejskiej. Miały one na celu zdobywanie wiedzy specjalistycznej typowej dla poszczególnych stanowisk pracy. Łącznie przeprowadzono **116** szkoleń m.in. w formie kursów, konferencji, warsztatów, instruktaży, w których uczestniczyło **1 871** osób.

KADRA KIEROWNICZA	PRACOWNICY ADMINISTRACYJNI	STRAŻNICY MIEJSCY	RAZEM
251	239	1 381	1 871

*\* jedna osoba mogła uczestniczyć w więcej niż jednym szkoleniu*

Największa grupa pracowników wzięła udział w instruktażu z zakresu ochrony danych osobowych w Straży Miejskiej m.st. Warszawy – **28%**, z zakresu weryfikacji zabezpieczeń dokumentów tożsamości, podróży, kart pobytu w obrocie gospodarczym UE - **21%**. Szkolenia odbyły się w ramach szerszego projektu prowadzonego przez Komendę Stołeczną Policji pod nazwą: „Szkolenie służb państwowych na rzecz ochrony dorobku Schengen w zakresie weryfikacji zabezpieczeń dokumentów tożsamości, podróży, kart pobytu oraz dokumentów w obrocie gospodarczym UE z użyciem nowych technologii”.

W opisanym szkoleniu wzięło udział **400** strażników oraz dodatkowo **10** strażników zostało przeszkolonych do roli trenera wewnętrznego w zakresie powyższej tematyki.

Znaczące były też szkolenia: Wypalenie zawodowe, radzenie sobie ze stresem, asertywność – **8%**, ochrona zwierząt – **6%** oraz obowiązkowe przeszkolenie z zakresu ruchu drogowego – **4%**.

### 13.5 Podnoszenie kwalifikacji zawodowych w formie nauki

Podnoszenie kwalifikacji zawodowych pracowników odbywało się także poprzez naukę na studiach. W roku akademickim 2014/2015 **14** pracowników kontynuowało naukę, a zgodę na podjęcie nauki otrzymało **10** pracowników Straży Miejskiej m.st. Warszawy.

## 14. ŚRODKI TECHNICZNE

LP	RODZAJ WYPOSAŻENIA	LICZBA
1	Kajdanki zakładane na ręce	1 681
2	Pałki służbowe	1 866
3	Psy służbowe	nie posiada
4	Chemiczne środki obezwładniające w postaci ręcznych miotaczy substancji obezwładniających	1 438
5	Przedmioty przeznaczone do obezwładniania osób za pomocą energii elektrycznej	nie posiada
6	Siatki obezwładniające	nie posiada
7	Broń palna	30
8	Urządzenia samoczynnie ujawniające i rejestrujące naruszenia przepisów ruchu drogowego*:	<b>27</b>
	a) stacjonarne urządzenia rejestrujące	23
	b) stacjonarne urządzenia rejestrujące przejazd na czerwony światło	12
	c) przenośne urządzenia rejestrujące	4
9	środki techniczne służące do obserwowania i rejestrowania obrazu zdarzeń w miejscach publicznych	nie posiada
10	Pojazdy	<b>388</b>
	a) samochody	256
	b) motocykle	nie posiada
	c) skutery	4
	d) rowery	128
11	Konie	nie posiada

\*Liczba wszystkich urządzeń jest sumą punktów a i c.

Urządzenia z Podpunktu b mogą zawierać się w urządzeniach stacjonarnych i przenośnych.



## 15. OCHRONA PRAWNA FUNKCJONARIUSZY

### 15.1 Ochrona prawna funkcjonariuszy

Zgodnie z art. 23 ustawy z dnia 29 sierpnia 1997 r. o strażach gminnych (Dz. U. 2013 r., poz. 1383z późn. zm.) strażnicy miejscy w związku z wykonywaniem czynności służbowych korzystają z ochrony prawnej przewidzianej dla funkcjonariuszy publicznych. Ochrona prawna, przysługuje funkcjonariuszowi Straży Miejskiej, tylko podczas wykonywania czynności służbowych.

Przepisy chroniące funkcjonariuszy podczas wykonywania obowiązków służbowych zawarte są w rozdziale XXIX kodeksu karnego – Przesłępstwa przeciwko działalności instytucji państwowych oraz samorządu terytorialnego (art. 222-231). Rozdział ten normuje następujące przestępstwa:

- ✓ naruszenie nietykalności cielesnej funkcjonariusza publicznego (art. 222 kk),
- ✓ czynna napaść (art. 223 kk),
- ✓ wywieranie wpływu na czynności urzędowe (art. 224 § 1 kk),
- ✓ zniewaga funkcjonariusza publicznego (art. 226 § 1 kk).

### 15.2 Liczba zdarzeń i przedmiot wystąpień do organów ścigania

W zakresie ochrony prawnej funkcjonariuszy Straży Miejskiej m. st. Warszawy, dokonano oceny liczby i przedmiotu zdarzeń z udziałem strażników miejskich, które wystąpiły w latach 2013-2015. Zawiadomienia o podejrzeniu popełnienia czynów karalnych kierowane były do organów ścigania w formie notatek urzędowych strażników miejskich, a także pisemnych wystąpień Komendanta Straży Miejskiej m. st. Warszawy, naczelników poszczęólnych oddziałów terenowych oraz indywidualnych, składanych przez funkcjonariuszy. Zawiadomienia o podejrzeniu popełnienia przestępstwa kierowane do właściwych Komend Rejonowych Policji (w tym sprawy przekazane Policji bezpośrednio po zdarzeniu) przedstawia poniższa tabela:

#### ZAWIADOMIENIE O PODEJRZENIU POPEŁNIENIA PRZESTĘPSTWA – ROK 2013

ARTYKUŁ	OT I	OT II	OT III	OT IV	OT V	OT VI	OT VII	OOG	OS	OGÓŁEM
art. 222 kk	1	3	-	3	-	-	1	1	5	14
art. 223 kk	3	-	1	-	-	-	1	-	2	7
Art. 224 kk	-	-	-	-	-	-	1	-	-	1
art. 226§ 1 kk	11	1	1	-	9	2	4	-	3	31
art. 224 i 226§ 1 kk	-	1	-	-	-	-	2	-	-	3
art. 222 i 226§ 1 kk	2	2	-	2	2	-	3	-	-	11
Ogółem	17	7	2	5	11	2	12	1	10	67

**ZAWIADOMIENIE O PODEJRZENIU POPEŁNIENIA PRZESTĘPSTWA – ROK 2014**

ARTYKUŁ	OT I	OT II	OT III	OT IV	OT V	OT VI	OT VII	OOG	OS	OGÓŁEM
art. 222 kk	5	4	3	-	1	2	6	-	8	<b>29</b>
art. 223 kk	-	-	-	1	-	-	1	-	-	<b>2</b>
art. 224 kk	-	-	-	-	3	-	2	-	-	<b>5</b>
art. 226§ 1 kk	6	4	-	2	1	1	8	-	9	<b>31</b>
art. 223 i 226§ 1 kk	-	1	-	2	-	-	-	-	-	<b>3</b>
art. 223 i 224 kk	-	-	-	-	1	-	-	-	-	<b>1</b>
art. 222 i 226§ 1 kk	-	1	3	1	2	-	-	-	-	<b>7</b>
<b>Ogółem</b>	<b>11</b>	<b>10</b>	<b>6</b>	<b>6</b>	<b>8</b>	<b>3</b>	<b>17</b>		<b>17</b>	<b>78</b>

**ZAWIADOMIENIE O PODEJRZENIU POPEŁNIENIA PRZESTĘPSTWA – ROK 2015**

ARTYKUŁ	OT I	OT II	OT III	OT IV	OT V	OT VI	OT VII	OOG	OS	OGÓŁEM
art. 222 kk	4	3	2	2	-	-	2	-	-	<b>13</b>
art. 223 kk	1	-	-	-	-	-	-	1	-	<b>2</b>
art. 224 kk	1	-	-	-	-	-	2	-	-	<b>3</b>
art. 226§ 1 kk	5	3	-	7	5	-	8	-	3	<b>31</b>
art. 222,224 i 226§ 1 kk	-	1	-	-	-	-	-	-	-	<b>1</b>
art. 224 i 226 kk	-	-	-	-	-	-	1	-	-	<b>1</b>
art. 229 § 1 kk	-	-	1	-	-	-	-	-	-	<b>1</b>
art.226§ 1i 190 kk	-	-	-	-	-	-	-	-	1	<b>1</b>
art. 222 i 226§ 1 kk	-	3	1	-	2	3	-	-	1	<b>10</b>
<b>Ogółem</b>	<b>11</b>	<b>10</b>	<b>4</b>	<b>9</b>	<b>7</b>	<b>3</b>	<b>13</b>	<b>1</b>	<b>5</b>	<b>63</b>

**WYNIKI:****OT1:** brak informacji**OT2:**

- ✓ 226 – umorzenie dochodzenia, następnie osobiste zażalenie do prokuratury,
- ✓ 226 – wniosek do sądu z art. 141 Kw,
- ✓ 222, 224 i 226 – brak informacji,
- ✓ 222 – brak informacji,
- ✓ 222 – brak informacji,
- ✓ 222 i 226 – warunkowe umorzenie
- ✓ 222 – warunkowe umorzenie,
- ✓ 222 i 226 – umorzenie dochodzenia,
- ✓ 222 i 226 – brak informacji,
- ✓ 226 – umorzenie dochodzenia.

**OT3:**

- ✓ 222 i 226 – umorzenie dochodzenia,
- ✓ 222 – umorzenie dochodzenia,
- ✓ 222 – umorzenie dochodzenia,
- ✓ 229 – sprawa w toku.

**OT4:**

- ✓ 226 – sprawa w toku,
- ✓ 226 – sprawa w toku
- ✓ 226 – sprawa przekazana do sądu,
- ✓ 226 – sprawa w toku,
- ✓ 226 – sprawa w toku,
- ✓ 222 – warunkowe umorzenie,
- ✓ 226 – sprawa w toku,
- ✓ 226 – akt oskarżenia,
- ✓ 222 – sprawa przekazana do sądu.

**OT5:** brak informacji**OT6:** brak informacji**OT7:**

- ✓ 226 – sprawa w toku,
- ✓ 224 i 226 – umorzenie postępowania.

**OS:** brak informacji**OOG:** brak informacji

Zawiadomienia składane do właściwej prokuratury rejonowej przez Komendanta Straży Miejskiej (w ramach prowadzonych postępowań skargowych) przez naczelników oddziałów lub funkcjonariuszy przedstawia poniższa tabela:

**Zawiadomienie o podejrzeniu popełnienia przestępstwa składane do prokuratury w 2013 roku**

ROK 2013	KOMENDANT	OT	OOG	FUNKCJONARIUSZ	OGÓŁEM
art. 222 kk	-	-	-	-	-

**Zawiadomienie o podejrzeniu popełnienia przestępstwa składane do prokuratury w 2014 roku**

ROK 2014	KOMENDANT	OT	OOG	FUNKCJONARIUSZ	OGÓŁEM
art. 222 kk	-	1	-	-	1
Ogółem	-	1	-	-	1

**Zawiadomienie o podejrzeniu popełnienia przestępstwa składane do prokuratury w 2015 roku**

ROK 2015	KOMENDANT	OT	OOG	FUNKCJONARIUSZ	OGÓŁEM
art. 222 kk	-	-	-	-	-

W 2013 r. zawiadomień nie kierowano.

W 2014 r. w odniesieniu do zawiadomienia o podejrzeniu popełnienia przestępstwa z art. 222 §1 k.k., złożonym przez VI Oddział Terenowy Straży Miejskiej, skierowany został przez prokuraturę akt oskarżenia do sądu rejonowego.

W 2015 r. zawiadomień nie kierowano.

Analiza spraw z zakresu ochrony prawnej funkcjonariuszy w latach 2013-2015 pod kątem liczby zawiadomień kierowanych do organów ścigania wskazuje, że tendencja ta utrzymuje się na umiarkowanie stałym poziomie. Najwięcej zawiadomień kierowanych w latach 2013-2015 dotyczyło popełnienia przestępstwa z art. 226 § 1 kk (zniewaga funkcjonariusza publicznego) i z art. 222 k.k. (naruszenie nietykalności cielesnej funkcjonariusza publicznego). Notatki urzędowe z przebiegu interwencji, podczas których zaistniały okoliczności, wskazujące na możliwość popełnienia przestępstw określonych w rozdziale XXIX Kodeksu karnego, składane są bezpośrednio do właściwych miejscowo komend rejonowych Policji, celem prowadzenia dalszych czynności. Czynności te zgodnie z obowiązującą procedurą, prowadzone są z udziałem strażników miejskich, którzy brali bezpośredni udział w zdarzeniu. Jednocześnie korespondencja dotycząca wydanych postanowień o wszczęciu, bądź umorzeniu śledztwa, kierowana jest bezpośrednio do funkcjonariuszy. W praktyce powoduje to brak informacji o sposobie zakończenia sprawy i skali faktycznego popełnienia przestępstw przeciwko działalności Straży Miejskiej m.st. Warszawy. Ewentualne udzielenie pomocy prawnej w omawianych sprawach zależy w tej sytuacji wyłącznie od woli zainteresowanego funkcjonariusza i może mieć miejsce w przypadku, kiedy wystąpi on o taką pomoc.

## 16. POSTĘPOWANIA SKARGOWE

W 2015 r. do Straży Miejskiej m.st. Warszawy wpłynęło:

- ✓ **1 104** skarg na działania strażników miejskich, w tym **149** skarg do ponownego rozpatrzenia,
- ✓ **13** wniosków o usprawienie lub podjęcie działań we wskazanych dziedzinach – w trybie przepisów Kodeksu postępowania administracyjnego,
- ✓ **68** wniosków o uchylenie prawomocnych mandatów karnych,
- ✓ **18** próśb o udzielenie ulg w spłacie należności z tytułu nałożonego mandatu karnego (przekazanych następnie do Urzędu m. st. Warszawy).

Porównanie liczby skarg, które wpłynęły do Straży Miejskiej m.st. Warszawy w latach 2013-2015 przedstawia poniższa tabela:

ROK	2013	2014	2015
<b>Liczba skarg ogółem</b>	1 160	1 171	1 104
<b>Liczba skarg do ponownego rozpatrzenia</b>	134	142	149

Z porównania danych dotyczących lat: 2013, 2014 i 2015 wynika, że w 2015 r. nastąpił spadek liczby skarg w stosunku do roku 2014 (o 67 skarg, tj. o **5,7 %**), jak również w stosunku do 2013 r. (o 56 skarg, tj. o **4,8 %**).

W 2015 r. Komendant Straży Miejskiej m.st. Warszawy oraz Zastępcy Komendanta Straży Miejskiej m.st. Warszawy, przyjęli w sprawach skarg i wniosków ogółem **49** interesantów.

## 16.1 Postępowania skargowe

W wyniku przeprowadzonych w 2015 r. postępowań wyjaśniających rozpatrzono **1 084** skargi, w tym **144** ponowne. Pracownicy Oddziałów Terenowych rozpatrzyli **177** skarg dotyczących zasadności usunięcia pojazdu, tj. **16,3%** wszystkich skarg rozpatrzonych w 2015 r.

Spośród ww. skarg, **3** rozpatrzono z naruszeniem terminu określonego w art. 237 § 1 Kodeksu postępowania administracyjnego, **124** skargi (tj. **11,4 %**) rozpatrzono z zastosowaniem art. 237 § 4 kpa, przewidującym, w razie niezłatwienia skargi w terminie określonym w § 1, zawiadomienia się o tym skarżącego, z podaniem przyczyny zwłoki i ze wskazaniem nowego terminu załatwienia skargi.

W rozpatrzonych (nowych) skargach, które wpłynęły w 2015 r. do Straży Miejskiej m.st. Warszawy, skarżący wskazali na **1 131** nieprawidłowości w pracy strażników miejskich (niektóre ze zgłoszonych zarzutów, podobnie jak w przypadku samych skarg dotyczyły więcej niż jednej komórki organizacyjnej SM). W wyniku przeprowadzonych i zakończonych w 2015 r. postępowań skargowych potwierdzono 95 zarzutów, co stanowi **8,4%** wszystkich sformułowanych w skargach nieprawidłowości (w 2014 r. wskaźnik ten wynosił **9,1%**, a w 2013 r. – **8,1%**).

W toku 940 postępowań skargowych (nie licząc skarg ponownych) potwierdzono zasadność **91** skarg, co stanowi **9,7%** wszystkich rozpatrzonych skarg. Ponadto ujawniono 31 uchybień w czynnościach funkcjonariuszy Straży Miejskiej m. st. Warszawy, nie podniesionych przez skarżących.

Porównanie liczby skarg zawierających zasadne zarzuty w stosunku do liczby skarg rozpatrzonych (bez skarg ponownych) wraz z liczbą uchybień w czynnościach strażników miejskich nie wynikających wprost ze skarg, a ujawnionych w toku przeprowadzonych postępowań wyjaśniających, przedstawia poniższa tabela:

ROK	2013	2014	2015
Liczba skarg rozpatrzonych	968	1 006	940
Liczba skarg zawierających potwierdzone zarzuty	102	110	91
Wskaźnik % skarg zawierających potwierdzone zarzuty w stosunku do skarg rozpatrzonych	10,5%	10,9%	9,7%
Liczba stwierdzonych uchybień nie wynikających wprost ze skarg	18	30	31

Z analizy danych dotyczących lat 2013, 2014 i 2015 wynika, że w 2015 r., zarówno w stosunku do 2014 r. jak też w stosunku do 2013 r., nastąpił spadek procentowego udziału skarg zawierających zasadne zarzuty w ogólnej liczbie skarg rozpatrzonych, odpowiednio: z **10,9%** (w 2014 r.) oraz z **10,5%** (w 2013 r.) do **9,7%**.

Liczbę skarg na działania funkcjonariuszy poszczególnych oddziałów/wydziałów Straży Miejskiej m. st. Warszawy w latach 2013 – 2015 przedstawia poniższa tabela:

LP	ODDZIAŁ/WYDZIAŁ	2013			2014			2015		
		ogółem	zasadne	Wskaźnik zasadnych (%)	ogółem	zasadne	Wskaźnik zasadnych (%)	ogółem	zasadne	Wskaźnik zasadnych (%)
1	I OT	195	14	7,2%	197	13	6,6%	155	18	11,6%
2	II OT	150	14	9,3%	170	19	11,2%	134	8	6,0%
3	III OT	74	11	14,9%	73	10	13,7%	77	8	10,4%
4	IV OT	152	11	7,2%	129	15	11,6%	111	15	13,5%
5	V OT	90	4	4,4%	59	9	15,3%	80	9	11,3%
6	VI OT	68	10	14,7%	115	6	5,2%	120	6	5,0%
7	VII OT	131	15	11,5%	116	14	12,1%	126	4	3,2%
8	OOG	124	13	10,5%	113	16	14,2%	96	5	5,2%
9	CSK	18	5	27,8%	33	13	39,4%	30	14	46,7%
10	OS	34	10	29,4%	23	1	4,3%	29	5	17,2%
11	inne komórki (SM)	34	2	5,9%	25	13	52,0%	22	2	9,1%

*\*Uwaga: w części spraw skargi dotyczyły jednocześnie kilku oddziałów/wydziałów.*

Z powyższego zestawienia wynika, że w roku 2015 najwięcej skarg ogółem dotyczyło I OT, II OT i VII OT, a następnie VI OT, IV OT i OOG. Dla porównania – w 2014 r. najwięcej skarg ogółem dotyczyło I OT, II OT i IV OT, a w dalszej kolejności VII OT, VI OT i OOG, natomiast w 2013 r. najwięcej skarg dotyczyło I OT, IV OT i II OT, a następnie VII OT, OOG i V OT. W 2015 r. największy wskaźnik skarg zasadnych odnotowano w odniesieniu do CSK (**46,7%**), OS (**17,2%**) i IV OT (**13,5%**).

Dla porównania w 2014 r. największy wskaźnik skarg zasadnych odnotowano w odniesieniu do CSK (**39,4%**), V OT (**15,3%**) i OOG (**14,2%**), natomiast w 2013 r. największy udział skarg zasadnych odnotowano w odniesieniu do OS (**29,4%**), CSK (**27,0%**) i III OT (**14,9%**).

**Najczęściej powtarzające się zarzuty skargowe przedstawia tabela:**

LP	RODZAJ NIEPRAWIDŁOWOŚCI	2013			2014			2015		
		ogółem	zasadne	Wskaźnik zasadnych (%)	ogółem	zasadne	Wskaźnik zasadnych (%)	ogółem	zasadne	Wskaźnik zasadnych (%)
1	Brak zasadności podjęcia interwencji (brak podstaw prawnych)	365	7	1,9%	408	9	2,2%	304	5	1,6%
2	Sposób przeprowadzenia interwencji (niewłaściwe ustalenie okoliczności, przekroczenie uprawnień, niedopełnienie obowiązku)	210	34	16,2%	211	33	15,6%	193	28	14,5%
3	Brak reakcji strażników na zgłoszenia obywateli (nie podejmowanie działań)	235	3	1,3%	214	6	2,8%	208	4	1,9%
4	Odmowa podjęcia interwencji, nie przekazanie interwencji do realizacji	31	3	9,7%	16	6	37,5%	17	3	17,6%
5	Opóźnienie w podjęciu/realizacji interwencji	22	3	13,6%	17	0	0,0%	18	2	11,1%
6	Nierzetelność w wykonywaniu czynności służbowych (nieprawidłowe sporządzanie dokumentacji służbowej, w tym wypełnianie blankietów mk, podrobienie podpisu na mk, nałożenie mk na osobę nieletnią, nieudzielenie lub udzielenie błędnej informacji)	93	31	33,3%	76	32	42,1%	68	27	39,7%
7	Zachowanie strażników miejskich w trakcie interwencji	231	8	3,5%	147	11	7,5%	144	11	7,6%
8	Nieprzestrzeganie przepisów ustawy PoRD przez kierujących pojazdami służbowymi	75	16	21,3%	43	12	27,9%	65	11	16,9%
9	Nierówne traktowanie sprawców wykroczeń	34	0	0,0%	21	0	0,0%	13	2	15,4%
10	Zabór mienia, dokumentów, niezasadne użycie środków przymusu bezpośredniego, sposób ich użycia	8	0	0,0%	12	0	0,0%	8	0	0,0%
11	Zarzut korupcji, wyłudzenia pieniędzy	8	0	0,0%	5	0	0,0%	3	0	0,0%
12	Niesłuszne nałożenie mk, zawyżona kwota mk, nieprawidłowa kwalifikacja prawna czynu	54	0	0,0%	52	0	0,0%	66	1	1,5%
13	Naruszenie ustawy o ochronie danych osobowych	6	0	0,0%	12	4	33,3%	4	0	0,0%
14	Uszkodzenie pojazdu osoby trzeciej	5	0	0,0%	4	0	0,0%	2	0	0,0%
15	Zachowanie strażnika miejskiego poza pracą	2	2	100%	2	2	100,0%	3	0	0,0%
16	Inne	75	2	2,7%	56	1	1,8	28	0	0,0%

Z zestawienia zawartego w tej tabeli wynika, że w 2015 r. największa liczba zarzutów sformułowanych w skargach dotyczyła:

- ✓ braku zasadności podejmowania interwencji (**304**) – potwierdzonych zostało 5 zarzutów (**1,6%**),
- ✓ braku reakcji na zgłoszenia obywateli, nie podejmowania działań (**208**) – potwierdzone zostały 4 zarzuty (**1,9%**),
- ✓ sposobu przeprowadzenia interwencji (**139**) – zarzuty tego rodzaju potwierdzone zostały w 28 przypadkach (**14,5%**),
- ✓ zachowania strażników w trakcie interwencji (**144**) – potwierdzonych zostało 11 zarzutów (**7,6%**),
- ✓ nierzetelnego wykonywania czynności służbowych (**68**) – zarzut potwierdzony w 27 przypadkach, co stanowi **39,7%** wszystkich nieprawidłowości tego rodzaju sformułowanych w skargach,
- ✓ niesłusznego nałożenia mandatu karnego, zawyżonej kwoty mandatu karnego, nieprawidłowej kwalifikacji prawnej wykroczenia (**66**) – potwierdzono jeden zarzut (**1,5%**),
- ✓ nieprzestrzegania przepisów ustawy Prawo o ruchu drogowym przez kierowców pojazdów służbowych Straży Miejskiej m. st. Warszawy (**65**) – zarzut potwierdzony w 11 przypadkach (**16,9%**),
- ✓ opóźnień w podjęciu/realizacji interwencji (**18**) – potwierdzono 2 zarzuty (**11,1%**),
- ✓ odmowy podjęcia interwencji, nie przekazania interwencji do realizacji (**17**) – zarzut potwierdzony w 3 przypadkach (**17,6%**),
- ✓ nierównego traktowania sprawców wykroczeń (**13**) – potwierdzono 2 zarzuty (**15,4%**),
- ✓ zaboru mienia, pobicia, niezasadnego użycia środków przymusu bezpośredniego, sposobu ich użycia (**8**) – zarzutów nie potwierdzono,
- ✓ naruszenia ustawy o ochronie danych osobowych (**4**) – zarzutów nie potwierdzono,
- ✓ zarzutu korupcji, wyłudzenia pieniędzy (**3**) – zarzutów nie potwierdzono,
- ✓ zachowania strażnika w czasie wolnym od pracy (**3**) – zarzutów nie potwierdzono,
- ✓ uszkodzenia pojazdów osób trzecich (**2**) – zarzutów nie potwierdzono.

Stwierdzone w toku postępowań skargowych nieprawidłowości, które nie wynikały wprost ze skarg, dotyczyły w szczególności:

- ✓ naruszenia przepisów rozporządzenia Rady Ministrów z dnia 18 grudnia 2009 r. w sprawie zakresu i sposobu wykonywania przez strażników gminnych (miejskich) niektórych czynności,
- ✓ naruszenia przepisów wewnętrznych, wynikających z zarządzeń i poleceń służbowych:
  - Instrukcji czynności w sprawach o wykroczenia (stanowiącej załącznik do Zarządzenia Nr 31/2015 Komendanta Straży Miejskiej m. st. Warszawy z dnia 30 czerwca 2015 r. ze zm.),
  - Instrukcji bezpieczeństwa i higieny pracy strażnika miejskiego, stanowiącej Załącznik Nr 1 do Zarządzenia Nr 42/2009 Komendanta Straży Miejskiej m.st. Warszawy z dnia 22 grudnia 2009 r. z późn. zm.),
  - Instrukcji ewidencjonowania, rozliczania i wypełniania notatników służbowych w Straży Miejskiej m. st. Warszawy (stanowiącej załącznik do Zarządzenia nr 48/2013 Komendanta Straży Miejskiej m. st. Warszawy z dnia 29 listopada 2013 r.),
  - Instrukcji postępowania w przypadku użycia pojazdu uprzywilejowanego w ruchu drogowym (stanowiącej załącznik nr 1 do Zarządzenia nr 7/2011 Komendanta Straży Miejskiej m. st. Warszawy z dnia 10 lutego 2011 r. ze zm.),



- Zarządzenia Nr 28/2010 Komendanta Straży Miejskiej m.st. Warszawy z dnia 1 czerwca 2010 r. w sprawie użytkowania, oznakowania służbowych pojazdów silnikowych Straży Miejskiej m.st. Warszawy oraz wprowadzenia instrukcji obsługi technicznej tych pojazdów (którego tekst jednolity stanowi Załącznik Nr 5 do Zarządzenia Nr 14/2013 Komendanta Straży Miejskiej m.st. Warszawy z dnia 18 kwietnia 2013 r.),
  - poleceń Zastępcy Komendanta ds. Prewencji Straży Miejskiej m. st. Warszawy wydanych na odprawach w dniu 15 czerwca 2010 r. i 17 stycznia 2012 r. w sprawie legitymowania sprawców wykroczeń i spisywania ich danych osobowych.
- ✓ niewłaściwie przeprowadzonego postępowania mandatowego (nie wydania przez funkcjonariuszkę rozliczającą sprawę interwencji podjętej wobec kierującego odcinków A-C nałożonego na niego mandatu karnego);
  - ✓ nierzetelnego wykonania obowiązków służbowych (np. nie przekazania przez dyżurnego SDO strażnikom realizującym zgłoszenie dotyczące zakłócania spokoju i porządku publicznego przez emitowanie głośnej muzyki z lokalu gastronomicznego, informacji o tym, że osoba, której przeszkadzał hałas z ww. lokalu oczekuje na patrol w miejscu zamieszkania; nie sporządzenia przez strażników realizujących zgłoszenie dotyczące postoju pojazdów w strefie zamieszkania w miejscach do tego nie wyznaczonych, notatki służbowej z ujawnionej nieprawidłowości polegającej na ustawieniu znaków drogowych „D-40” i „D-41” w sposób ograniczający ich widoczność, co w przypadku sporządzenia takiej notatki skutkowałoby przekazaniem sprawy do realizacji przez właściwego miejscowo strażnika ds. rejonu w celu podjęcia dalszych czynności; nie przekazania przełożonym przez strażnika informacji o tym, że w momencie podejmowania interwencji wobec sprawcy wykroczenia w ruchu drogowym osoba ta posługiwała się legitymacją sędziego; nie skierowania przez dyżurnego do realizacji zgłoszenia dotyczącego parkowania pojazdu na chodniku, patrolu będącego w jego dyspozycji, pomimo uzyskania informacji od osoby zgłaszającej ww. parkowanie pojazdu na chodniku, że sytuacja ta stwarza zagrożenie w ruchu drogowym; przekazania patrolowi przez dyżurnego SDO opisu wykroczenia niezgodnego ze zgłoszeniem; nie uzyskania przez operatorkę przyjmującą zgłoszenie dotyczące postoju autokaru na chodniku, dodatkowych szczegółów zdarzenia co skutkowało niekompletnym zapisem w SWD i błędną kwalifikacją czynu oraz miało wpływ na wynik kontroli w terenie – zgłoszenia nie potwierdzono; popełnienia błędu przez dyżurną przy zapisywaniu wyniku interwencji podjętej w związku ze zgłoszeniem dotyczącym postoju pojazdu nieuprawnionego na miejscu przeznaczonym dla osoby niepełnosprawnej bez umieszczenia informacji o przekazaniu sprawy nieprawidłowego znaku drogowego P-20 do ZDM),
  - ✓ niewłaściwego sposobu przeprowadzenia interwencji (np. przeprowadzenia czynności służbowych – kontroli przez strażnika ds. rejonu w związku ze zgłoszeniem dotyczącym zakłócania ciszy nocnej przez jednego z najemców lokalu usługowego bez podjęcia próby nawiązania kontaktu z osobami zgłaszającymi ww. nieprawidłowości, w oparciu o wyjaśnienia uzyskane tylko od jednej ze stron – najemcy lokalu, co spotkało się z zarzutem skarżących dot. sporządzania i ewidencjonowania raportów na ich temat na podstawie nieprawdziwych informacji; dokonania błędnej kwalifikacji czynu polegającego na wyprowadzeniu psa bez smyczy, tj. przywołania art. 77 Kodeksu wykroczeń zamiast art. 10 ust. 2a ustawy o utrzymaniu czystości i porządku w gminach w związku z Regulaminem utrzymania czystości i porządku na terenie m. st. Warszawy; braku reakcji strażników realizujących interwencje zleconą w zakresie postoju pojazdów w strefie zamieszkania poza miejscami wyznaczonymi, na nieprawidłowe oznakowanie stanowiska postojowego zastrzeżonego,
  - ✓ nieodpowiedniego zachowania funkcjonariuszy (np. w trakcie rozmowy z osobą, która zgłosiła się celem rozliczenia otrzymanego wezwania, przeprowadzonej w sposób odbiegający

od przyjętego wzorca i modelu zachowania, w tym norm określonych w Kodeksie Etyki pracowników Straży Miejskiej m. st. Warszawy oraz w ustawie o strażach gminnych).

## 16.2 Postępowania wnioskowe

W 2015 r. w Straży Miejskiej m.st. Warszawy przeprowadzono postępowania w sprawach wniosków złożonych w trybie przepisów:

1. ustawy Kodeks postępowania administracyjnego; ogółem rozpatrzono ogółem 13 wniosków dotyczących np.:
  - ✓ podjęcia działań wobec kierowców nieprawidłowo parkujących pojazdy (przy ul. Marzanny, ul. Woronicza, ul. Świętokrzyskiej i ul. Chełmskiej),
  - ✓ udostępnienia numeru alarmowego Straży Miejskiej m. st. Warszawy poza granicami miasta,
  - ✓ podjęcia skutecznych działań wobec bezdomnego przebywającego na terenie Przychodni CMP przy ul. Chmielnej 14,
  - ✓ udostępnienia korespondencji związanej z wykroczeniem,
  - ✓ udostępnienia danych osoby zgłaszającej,
  - ✓ umieszczania adresu mailowego na wezwaniach kierowanych do osób podejrzanych o popełnienie wykroczenia,
  - ✓ dokonania usprawnień w zakresie zabezpieczenia strony internetowej Straży Miejskiej przed nieuprawnioną ingerencją,
  - ✓ ograniczenia hałasu z lokalu gastronomicznego zlokalizowanego na barce zacumowanej przy Centrum Nauki Kopernik,
  - ✓ podjęcia działań w sprawie ogrodzenia placu zabaw dla dzieci oraz wyeliminowania zakłócania ciszy nocnej przy ul. Wołoskiej,
  - ✓ podjęcia działań w celu wyeliminowania przypadków naruszania prawa w ruchu drogowym w rejonie Ronda ONZ,
  - ✓ przekazania informacji na temat realizacji zgłoszeń dotyczących prowadzenia handlu z naruszeniem obowiązujących przepisów w rejonie stacji metra Młociny,
2. ustawy Kodeks postępowania w sprawach o wykroczenia – o uchylenie prawomocnego mandatu karnego; (ogółem **68**) – wnioski wraz z dokumentacją przekazywano do właściwych sądów rejonowych; jednocześnie w 2015 r. wpłynęło **50** postanowień/zarządzeń sądów rejonowych/okręgowych, w tym:
  - ✓ 33 nie uwzględniające wniosku ukaranego o uchylenie prawomocnego mandatu karnego wobec braku podstaw do uchylenia mandatu,
  - ✓ 4 stwierdzające niewłaściwość miejscową sądu i przekazujące sprawę do rozpoznania innemu sądowi rejonowemu,
  - ✓ 2 uznające wniosek ukaranego za bezskuteczny i odmawiające przyjęcia środka zaskarżenia w postaci wniosku o uchylenie prawomocnego mandatu karnego wobec wniesienia go po terminie,
  - ✓ 2 nie uchylające mandatu karnego z uwagi na fakt, że mandat nie stał się prawomocny;
  - ✓ 8 uchylających prawomocny mandat karny,
  - ✓ jedno w sprawie sprostowania oczywistej pomyłki w wydanym wcześniej orzeczeniu,
3. ustawy o finansach publicznych o udzielenie ulg w spłacie zobowiązań z tytułu należności o których mowa w art. 60 ww. ustawy (ogółem **18**) – wnioski przekazano, celem rozpatrzenia Zastępcy Dyrektora Biura Podatków i Egzekucji Urzędu m. st. Warszawy.

## 17. POSTĘPOWANIA LEGISLACYJNE

### Wystąpienia Straży Miejskiej m.st. Warszawy w 2015 roku.

Lp.	Data wystąpienia	Przesłane do:	w sprawie
1.	19.01.2015 r.	Ministerstwo Spraw Wewnętrznych	<p>Prośba o wytyczne do prawidłowego działania naszej jednostki w przedmiocie zwrotu przez straże gminne (miejskie) kosztów stawiennictwa świadków wezwanych w toku czynności wyjaśniających w sprawach o wykroczenia.</p> <p>Pojawiły się wątpliwości co do nałożenia na gminę obowiązku tymczasowego wyłożenia wydatków powstałych w toku czynności wyjaśniających prowadzonych przez straż gminną (miejską), tj. wydatków związanych ze zwrotem kosztów podróży z miejsca zamieszkania świadka do miejsca wykonywania czynności oraz zwrotu utraconych zarobków lub dochodów, związanych ze stawiennictwem w celu przesłuchania w charakterze świadka powstałych w toku czynności wyjaśniających w sprawach o wykroczenia - w sytuacji, gdy straż gminna (miejska) jako jednostka organizacyjna gminy, wypłaca należność z funduszy otrzymanych przez gminę. W myśl art. 117 kodeksu postępowania w sprawach o wykroczenia wydatki w toku postępowania w sprawach o wykroczenia wykląda tymczasowo Skarb Państwa, a art. 119 tegoż kodeksu stanowi, że wydatkami skarbu Państwa są także wydatki ponoszone w toku czynności wyjaśniających.</p>
2.	8.04.2015 r.	<p>Pani</p> <p>Agata Krysiak</p> <p>Sekretarz Międzyresortowego Zespołu do spraw Współpracy ze Strażami Gminnymi (miejskimi)</p> <p>Naczelnik Wydziału Porządku Publicznego</p> <p>Departament Porządku Publicznego</p> <p>MSW</p>	<p>Stanowisko dot. wniosku odnośnie powierzenia straży gminnej (miejskiej), obok Policji, zadań ochronnych w sądach powszechnych:</p> <ul style="list-style-type: none"> <li>✓ oddelegowanie funkcjonariuszy straży gminnych (miejskich) do pełnienia funkcji ochronnych w sądach wymagałoby doprecyzowania obowiązujących przepisów prawnych w tym zakresie, tak by nie budziły one wątpliwości interpretacyjnych,</li> <li>✓ rozważenie czy realizacja przez straż gminną (miejską) postanowień określonych w art. 54 ustawy z dnia 27 lipca 2001 r. – Prawo o ustroju sądów powszechnych oraz dokonywanie przez strażników kontroli osobistej w sądach nie stanowiłoby przekroczenia nadanych strażom gminnym (miejskim) ustawą uprawnień,</li> <li>✓ propozycja przedstawiona w piśmie („pełnienia przez funkcjonariuszy straży gminnych zadań ochronnych w sądach”) sformułowana została jedynie ogólnikowo i wymaga doprecyzowania, wzorem przepisów przewidzianych w tym zakresie dla policji sądowej.</li> </ul>
3.	24.04.2015 r.	<p>Pan</p> <p>Marek Cichomski</p> <p>Zastępca Dyrektora Departamentu Porządku Publicznego</p> <p>Ministerstwa Spraw Wewnętrznych</p>	<p>Uwagi do projektu wytycznych w zakresie rozpatrywania przez Komendanta Wojewódzkiego (Stołecznego) Policji zażeń na niekierowanie przez straż gminną (miejską) wniosku o ukaranie do sądu (w rozumieniu art. 56a ustawy z dnia 24.08.2001 r. – Kodeks postępowania w sprawach o wykroczenia):</p> <ul style="list-style-type: none"> <li>✓ rozważenie doprecyzowania w zapisie do kogo powinno być kierowane zażalenie na odmowę przyjęcia zażenia, o którym mowa w pkt 1b, w celu uniknięcia możliwej</li> </ul>

			<p>polemiki, w szczególności kontaktów z osobą wnoszącą zażalenie,</p> <ul style="list-style-type: none"> <li>✓ w pkt 1c należałoby uściślić zapis poprzez określenie, czy do wojewody ma być przekazywana dokumentacja w oryginałach, czy też powinien to być oryginał zażalenia wraz z kopiami pozostałych dokumentów potwierdzonymi za zgodność z oryginałem,</li> <li>✓ w przypadku wydania postanowienia o przyjęciu zażalenia do rozpoznania w pkt 5 należałoby dopisać, iż zażalenie do komendanta straży zwracane jest wraz z dokumentacją, jak również określić sposób postępowania z dokumentacją w sytuacji, gdy wojewoda wydał postanowienie o utrzymaniu w mocy odmowy przyjęcia zażalenia,</li> <li>✓ ponadto zasadnym wydaje się, aby w procedurze zawarte zostały sformułowania, że materiały przekazywane są pismem przewodnim za potwierdzeniem odbioru oraz, że w sytuacji przyjęcia lub odmowy przyjęcia zażalenia przez wojewodę, komendant straży powinien być o tym fakcie informowany.</li> </ul>
4.	19.06.2015 r.	<p>Pani</p> <p>Agata Krysiak</p> <p>Sekretarz Międzyresortowego Zespołu do spraw Współpracy ze Strażami Gminnymi (miejskimi)</p> <p>Naczelnik Wydziału Porządku Publicznego</p> <p>Departament Porządku Publicznego</p> <p>MSW</p>	<ul style="list-style-type: none"> <li>✓ Stanowisko dot. zasadności nowelizacji rozporządzenia w sprawie wykroczeń, za które strażnicy straży gminnych są uprawnieni do nakładania grzywnien w drodze mandatu karnego (dodanie nowo wprowadzanego art. 63b Kodeksu wykroczeń do katalogu wykroczeń określonego w ww. rozporządzeniu), poniżej zgłoszone uwagi:</li> <li>✓ prowadzenie postępowania w powyższym zakresie przez straże miejskie (zwłaszcza w dużych miastach) może wiązać się z wieloma trudnościami dotyczącymi zarówno kwestii organizacyjnych (ze względu na znaczną potencjalną liczbę spraw w powyższym zakresie), jak również technicznych, tj. brak urządzeń umożliwiających dokonanie pomiarów niezbędnych do ustalenia czy doszło do popełnienia wykroczenia,</li> <li>✓ problematyczna wydaje się kwestia stwierdzenia przez strażników niespełniania przez reklamę warunków w zakresie maksymalnej luminacji powierzchni informacji wizualnej (art. 42 a znowelizowanej ustawy z dnia 21 marca 1985 r. o drogach publicznych), z uwagi na brak odpowiednich urządzeń pomiarowych,</li> <li>✓ trudności mogą pojawić się także w przypadku dokonywania ustaleń odnośnie wykonania reklamy z wyrobów innych niż dopuszczalne, z uwagi na brak specjalistycznej wiedzy strażników w omawianym zakresie.</li> </ul>
5.	19.06.2015 r.	<p>Pani</p> <p>Agata Krysiak</p> <p>Sekretarz Międzyresortowego Zespołu do spraw Współpracy ze Strażami Gminnymi (miejskimi)</p> <p>Naczelnik Wydziału Porządku Publicznego</p> <p>Departament Porządku Publicznego MSW</p>	<p>Uwagi odnośnie zmian w zakresie postępowania w sprawach o wykroczenia:</p> <ul style="list-style-type: none"> <li>✓ rozważenie i ewentualna zmiana niezaskarżalności zarządzenia o zwrocie wniosku o ukaranie w celu uzupełnienia braków formalnych, wskazanych w art. 57 § 2 - 4 kodeksu postępowania w sprawach o wykroczenia - zasadnym byłoby rozważenie wprowadzenia w art. 59 § 1 kpw zapisu, który umożliwiłby wniesienia środka odwoławczego od przedmiotowego zarządzenia,</li> <li>✓ kolejną kwestią wymagającą uwagi jest problematyka procedury odwoławczej w sprawach o wykroczenia (art. 14 § 1 k.p.w.).</li> </ul>

6.	7.10.2015 r.	<p>Pan</p> <p>Paweł Lisicki</p> <p>Zastępca Dyrektora</p> <p>Biura Ochrony Środowiska</p> <p>Urzędu m.st. Warszawy</p>	<p>Opinia dot. projektu uchwały w sprawie przyjęcia programu opieki nad zwierzętami bezdomnymi oraz zapobieganiu bezdomności zwierząt na terenie m.st. Warszawy w 2016 r.</p> <p>– po analizie treści aktu jednostka nie zgłosiła uwag do ww. projektu uchwały.</p>
7.	12.10.2015 r.	<p>Pan</p> <p>Mirosław Hakiel</p> <p>Zastępca Dyrektora</p> <p>Departamentu Porządku Publicznego Ministerstwa Spraw Wewnętrznych</p>	<p>Prośba o zajęcie stanowiska w przedmiocie braku uprawnień pracowników izb wytrzeźwień do przeprowadzania kontroli osobistej w celu zabezpieczenia w depozycie przedmiotów od osób doprowadzanych do wytrzeźwienia do Stołecznego Ośrodka dla Osób Nietrzeźwych.</p> <p>W myśl § 2 rozporządzenia Ministra Zdrowia z dnia 8 grudnia 2014 r. w sprawie izb wytrzeźwień i placówek wskazanych lub utworzonych przez jednostkę samorządu terytorialnego osoba upoważniona przez dyrektora izby wytrzeźwień lub kierownika placówki przekazuje do depozytu środki pieniężne i inne przedmioty odebrane od osób przyjętych do izb wytrzeźwień lub placówek oraz ewidencjonuje je w karcie depozytowej. Natomiast zgodnie z treścią art. 40 ust. 3 ustawy z dnia 26 października 1982 r. o wychowaniu w trzeźwości i przeciwdziałaniu alkoholizmowi funkcjonariusz straży gminnej doprowadzający osobę w stanie nietrzeźwości do izby wytrzeźwień lub placówki, sporządza protokół doprowadzenia w celu wytrzeźwienia, zawierający wykaz przedmiotów posiadanych przez osobę doprowadzoną do izby wytrzeźwień lub placówki. Żaden z wyżej wymienionych przepisów nie wskazuje podmiotu władnego do odebrania środków pieniężnych i innych przedmiotów od osoby doprowadzanej do izby wytrzeźwień.</p>
8.	17.11.2015 r.	<p>Pani</p> <p>Agata Krysiak</p> <p>Sekretarz</p> <p>Międzyresortowego Zespołu do spraw Współpracy ze Strażami Gminnymi (miejskimi)</p> <p>Naczelnik Wydziału</p> <p>Wydział Porządku Publicznego</p> <p>Departament Porządku Publicznego</p> <p>MSW</p>	<p>Uwagi do projektów:</p> <ul style="list-style-type: none"> <li>✓ rozporządzenia zmieniającego rozporządzenie w sprawie kontroli ruchu drogowego,</li> <li>✓ rozporządzenia zmieniającego rozporządzenie w sprawie wykroczeń, za które strażnicy straży gminnych są uprawnieni do nakładania grzywien w drodze mandatu karnego.</li> </ul>

9.	25.11.2015 r.	<p>Pan</p> <p>Mirosław Hakiel</p> <p>Zastępca Dyrektora Departamentu Porządku Publicznego Ministerstwa Spraw Wewnętrznych</p>	<p>Prośba o zajęcie stanowiska w zakresie:</p> <ul style="list-style-type: none"> <li>✓ pojęcia terenu publicznego w odniesieniu do wyizolowanych skupisk społeczności np. osiedli zamkniętych, klatek schodowych z domofonami, parkingów strzeżonych, wydzielonych terenów przy placówkach szpitalnych,</li> <li>✓ dopuszczalności podjęcia interwencji przez strażnika miejskiego na terenie strzeżonego osiedla zamkniętego,</li> <li>✓ przepisów określających uprawnienia straży miejskich do doprowadzania w trybie art. 40 ust. 2 ustawy o wychowaniu w trzeźwości i przeciwdziałania alkoholizmowi osób nietrzeźwych, jeżeli osoby te zachowaniem swoim dają powód do zgorzenia w miejscu publicznym, znajdują się w okolicznościach zagrażających ich życiu lub zdrowiu albo zagrażają życiu lub zdrowiu innych osób w przypadku czasowego ograniczenia przyjęć Izby Wyrzęwień.</li> </ul>
----	---------------	---	---

## 18. PRZEPROWADZONE KONTROLE I AUDYTY

Lp.	Przedmiot kontroli	Organ Kontrolujący	Okres kontroli		UWAGI (sposób załatwienia)
			wszczęcie kontroli	zakończenie kontroli	
1.	Kontrola doraźna dot. sposobu przeprowadzenia interwencji.	Jacek Kozłowski Wojewoda Mazowiecki	08.01.2015 r.	24.03.2015 r.	Nie stwierdzono nieprawidłowości w zakresie objętym czynnościami kontrolnymi.
2.	Kontrola w zakresie systemu zamówień publicznych	Urząd m.st. Warszawy Biuro Kontroli	15.04.2015 r.	03.07.2015 r.	Nie stwierdzono nieprawidłowości, Biuro Kontroli m.st. Warszawy odstąpiło od formułowania zaleceń pokontrolnych.
3.	Przeprowadzenie zadania audytowego pn. „Ocena bezpieczeństwa informacji w wybranych jednostkach organizacyjnych oraz osobach prawnych m.st. Warszawy”	Urząd m.st. Warszawy Biuro Audytu Wewnętrznego	16.04.2015 r.	23.11.2015 r.	Wykonano zalecenia poaudytowe i wdrożono 25 rekomendacji wskazanych w sprawozdaniu z zadania audytowego.
4.	Kontrola dot. wykorzystywania broni przez wybrane służby i straże oraz nadzoru organów państwa nad jej reglamentacją	Najwyższa Izba Kontroli Delegatura w Warszawie	28.04.2015 r.	19.08.2015 r.	NIK ocenił pozytywnie działalność w badanym obszarze. W zakresie objętym kontrolą nie stwierdzono nieprawidłowości. NIK nie sformułował wniosków pokontrolnych.
5.	Kontrola z zakresu „Prawna ochrona pracy, w tym bhp”	PIP Okręgowy Inspektorat Pracy w Warszawie	07.05.2015 r.	29.09.2015 r.	Przedstawiono jedną decyzję do wykonania w przedmiocie prac szczególnie niebezpiecznych. Uaktualniono i ujednolicono regulacje wewnętrzne Straży w tym zakresie.
6.	Kontrola ogólna archiwum zakładowego Straży Miejskiej m.st. Warszawy	Archiwum Państwowe w Warszawie	22.05.2015 r.	04.08.2015 r.	Stwierdzono przestrzeganie przepisów kancelaryjnych i archiwalnych. Zaleceniem jest dalsze kontynuowanie prac nad przekwalifikowaniem dokumentacji archiwalnej.
7.	Kontrola pn. Finansowanie Straży Miejskich.*	Najwyższa Izba Kontroli Departament Administracji Publicznej	3.06.2015 r.	13.11.2015 r.	NIK ocenił pozytywnie działalność w badanym obszarze. Nie stwierdzono nieprawidłowości i odstąpiono od formułowania zaleceń pokontrolnych.

**\*W ramach przedmiotowej kontroli „Finansowanie Straży Miejskich” badane były następujące obszary:**

- ✓ Zakres realizacji przez Straż Miejską zadań ustawowych oraz wskazanych przez jednostkę samorządu terytorialnego, a także realizacja dyspozycji organów jednostki samorządu terytorialnego kierowanych w związku z pełnionym nadzorem.
- ✓ Adekwatność organizacji Straży Miejskiej w odniesieniu do realizowanych zadań.
- ✓ Rezultaty działalności Straży Miejskiej w odniesieniu do oczekiwań zgłaszanych przez społeczność lokalną.
- ✓ Gospodarność wydatków ponoszonych na realizację działań Straży Miejskiej.

## 19. KONWOJOWANIE WARTOŚCI PIENIĘŻNYCH

Jednym z zadań Straży Miejskiej m.st. Warszawy określonych w ustawie jest konwojowanie dokumentów, przedmiotów wartościowych lub wartości pieniężnych.

W 2015 r. zrealizowano **238** konwojów zabezpieczając przewóz wartości pieniężnych i dokumentów. Podczas ich realizacji nie odnotowano zdarzeń nadzwyczajnych.

